



Gestione Separata Ri.Attiva BG

Investment pack

Aggiornamento al 31/10/2023



Gestione Separata Ri.Attiva BG

Prodotti collegati in collocamento alla data del 31/10/2023

Nome Prodotto	Durata	Tipo premio	Caratteristiche principali
BG Stile Libero 50 Plus 2.0	Vita intera	Unico	Polizza multiramo con possibilità di investire nelle gestioni Ri.Attiva BG e Ri.Alto \$ e in OICR/ETF

BG Stile Libero 50 Plus 2.0 è un prodotto BG Vita, marchio commerciale di Genertellife S.p.A., società assicurativa del Gruppo Generali, dedicato in esclusiva ai Clienti di Banca Generali S.p.A.

Prima della sottoscrizione leggere il set informativo disponibile sul sito internet www.bgvita.it e presso gli Uffici e le Filiali del collocatore Banca Generali S.p.A. L'investimento in BG Stile Libero 50 Plus 2.0 presenta principalmente **rischi finanziari** riconducibili alle possibili oscillazioni del valore delle quote degli OICR/ETF cui le prestazioni sono collegate. Le oscillazioni dipendono, ad esempio, dall'andamento dei mercati e dalla natura degli strumenti finanziari sottostanti. E' possibile che il Contraente/Beneficiario, in caso di riscatto/evento assicurato, riceva un capitale inferiore a quello originariamente investito; tale possibilità è più elevata quanto maggiore è il livello di rischio degli OICR/ETF prescelti. Se scelta la Gestione Separata Ri.Alto \$, la parte di prestazione collegata a tale gestione viene denominata in Dollaro U.S.A., pertanto il Contraente assume un **rischio di cambio** che potrebbe determinare valori delle prestazioni inferiori rispetto a quanto investito. Genertellife non offre alcuna garanzia di capitale o di rendimento minimo in caso di riscatto.

Nome Prodotto	Durata	Tipo premio	Caratteristiche principali
BG Stile Libero Special 2.0	Vita intera	Unico	Polizza multiramo con possibilità di investire nella gestione Ri.Attiva BG e in OICR

BG Stile Libero Special 2.0 è un prodotto BG Vita, marchio commerciale di Genertellife S.p.A., società assicurativa del Gruppo Generali, dedicato in esclusiva ai Clienti di Banca Generali S.p.A.

Prima della sottoscrizione leggere il set informativo disponibile sul sito internet www.bgvita.it e presso gli Uffici e le Filiali del collocatore Banca Generali S.p.A. L'investimento in BG Stile Libero Special 2.0 presenta principalmente **rischi finanziari** riconducibili alle possibili oscillazioni del valore delle quote degli OICR cui le prestazioni sono collegate. Le oscillazioni dipendono, ad esempio, dall'andamento dei mercati e dalla natura degli strumenti finanziari sottostanti. E' possibile che il Contraente/Beneficiario, in caso di riscatto/evento assicurato, riceva un capitale inferiore a quello originariamente investito; tale possibilità è più elevata quanto maggiore è il livello di rischio degli OICR prescelti. Genertellife non offre alcuna garanzia di capitale o di rendimento minimo in caso di riscatto.

Gestione Separata Ri.Attiva BG

Prodotti collegati in collocamento alla data del 31/10/2023

Nome Prodotto	Durata	Tipo premio	Caratteristiche principali
BG OLTRE	Vita intera	Unico	Polizza multiramo con possibilità di investire nella gestione Ri.Attiva BG e in Fondi Interni

BG OLTRE è un prodotto BG Vita, marchio commerciale di Genertellife S.p.A., società assicurativa del Gruppo Generali, dedicato in esclusiva ai Clienti di Banca Generali S.p.A.

Prima della sottoscrizione leggere il set informativo disponibile sul sito internet www.bgvita.it e presso gli Uffici e le Filiali del collocatore Banca Generali S.p.A. Genertellife non offre alcuna garanzia di capitale o di rendimento minimo per le prestazioni espresse in quote e in caso di riscatto.

Nome Prodotto	Durata	Tipo premio	Caratteristiche principali
BG INSIEME Progetti di Vita	Vita intera	Unico	Polizza multiramo con possibilità di investire nella gestione Ri.Attiva BG e in OICR

BG INSIEME Progetti di Vita è un prodotto BG Vita, marchio commerciale di Genertellife S.p.A., società assicurativa del Gruppo Generali, dedicato in esclusiva ai Clienti di Banca Generali S.p.A.

Prima della sottoscrizione leggere il set informativo disponibile sul sito internet www.bgvita.it e presso gli Uffici e le Filiali del collocatore Banca Generali S.p.A. L'investimento in BG Insieme Progetti di Vita presenta principalmente **rischi finanziari** riconducibili alle possibili oscillazioni del valore delle quote degli OICR cui le prestazioni sono collegate. Le oscillazioni dipendono, ad esempio, dall'andamento dei mercati e dalla natura degli strumenti finanziari sottostanti. E' possibile che il Contraente/Beneficiario, in caso di riscatto/evento assicurato, riceva un capitale inferiore a quello originariamente investito; tale possibilità è più elevata quanto maggiore è il livello di rischio degli OICR prescelti. Genertellife non offre alcuna garanzia di capitale o di rendimento minimo in caso di riscatto.

Il calcolo dei proventi della Gestione Separata

Le gestioni assicurative hanno la peculiarità che la contabilizzazione del valore degli asset e dei rendimenti viene effettuata con riferimento ai valori di carico e realizzo delle attività



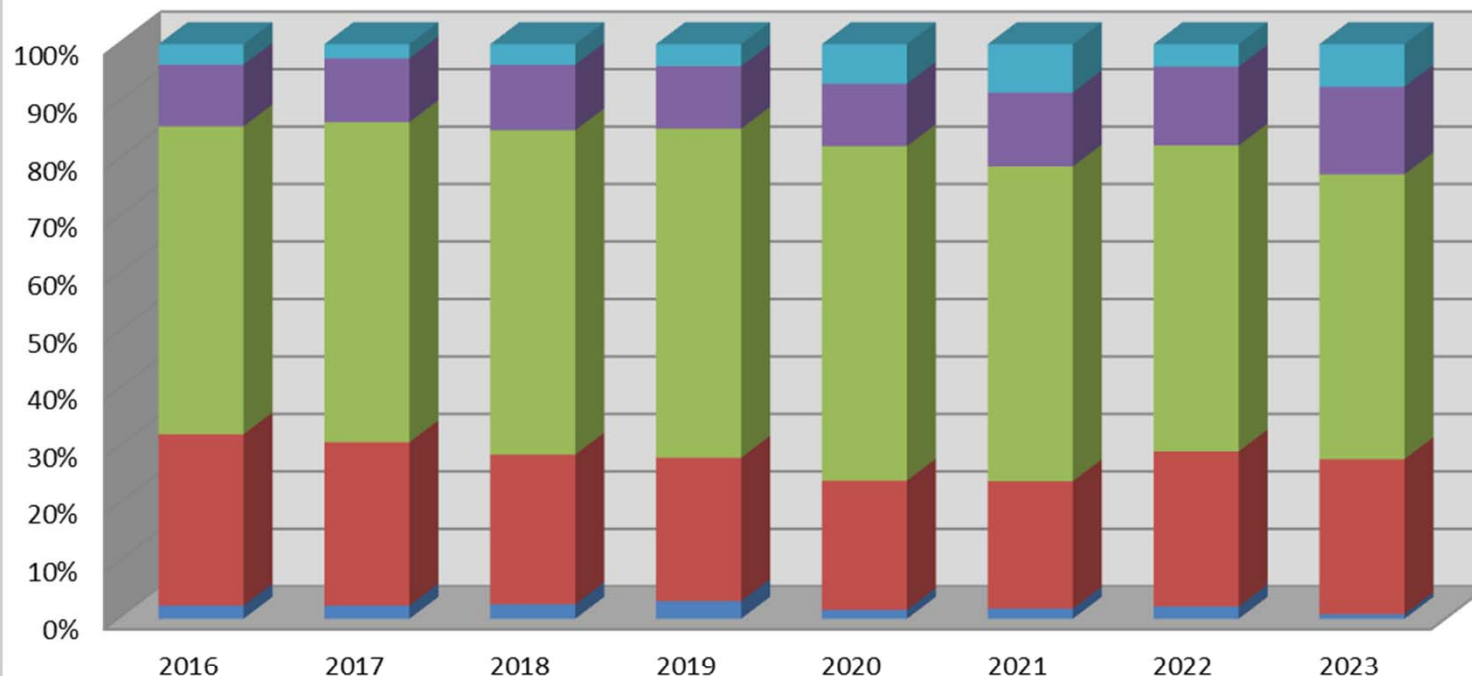
Il rendimento è determinato solo dalla somma delle cedole, dividendi e plus/minus valenze realizzate delle attività presenti nella gestione separata, rispetto al valore della giacenza media degli attivi.

Composizione degli asset per classi di attivo dati al 31 ottobre 2023

* N.B. Dal 31/03/2016 gli asset si riferiscono alla gestione separata «Ri.Alto BG» nata in seguito alla scissione della gestione separata «Ri.Alto» e fusione per incorporazione della gestione separata «Bilanciata Plus» con effetto 01/11/2015.

* N.B. Dal 01/11/2018 è stata effettuata un'operazione che ha coinvolto le Gestioni Separate «Ri.Alto BG», «Nuova Concreta» e «Nuovo Auris» e che ha previsto la fusione per incorporazione, nella Gestione Separata «Ri.Alto BG», di tutti gli attivi (riferiti ai contratti distribuiti da Banca Generali) delle Gestioni «Nuova Concreta» e «Nuovo Auris».

* N.B. Dal 01/11/2021 è stata effettuata un'operazione che ha coinvolto la Gestione Separata «Ri.Alto BG» e che ha previsto la scissione, della quota parte degli attivi riferiti ai contratti nati dopo l'1/11/2015 e a tutti i prodotti della gamma «BG Stile Libero» ancorchè nati ante 1/11/2015 distribuiti da Banca Generali, nella Gestione Separata «Ri.Attiva BG».



	31/10/2016	31/10/2017	31/10/2018	31/10/2019	31/10/2020	31/10/2021	31/10/2022	31/10/2023
■ Monetario	3,58%	2,48%	3,59%	3,82%	6,88%	8,41%	3,93%	7,40%
■ Altro	10,73%	11,09%	11,41%	10,89%	10,86%	12,88%	13,71%	15,25%
■ Titoli Governativi	53,59%	55,72%	56,43%	57,27%	58,22%	54,77%	53,23%	49,58%
■ Obbligazioni	29,79%	28,41%	26,06%	24,95%	22,50%	22,16%	26,98%	26,96%
■ Azioni	2,31%	2,30%	2,51%	3,07%	1,55%	1,78%	2,14%	0,82%

**DURATION DI
PORTAFOGLIO**

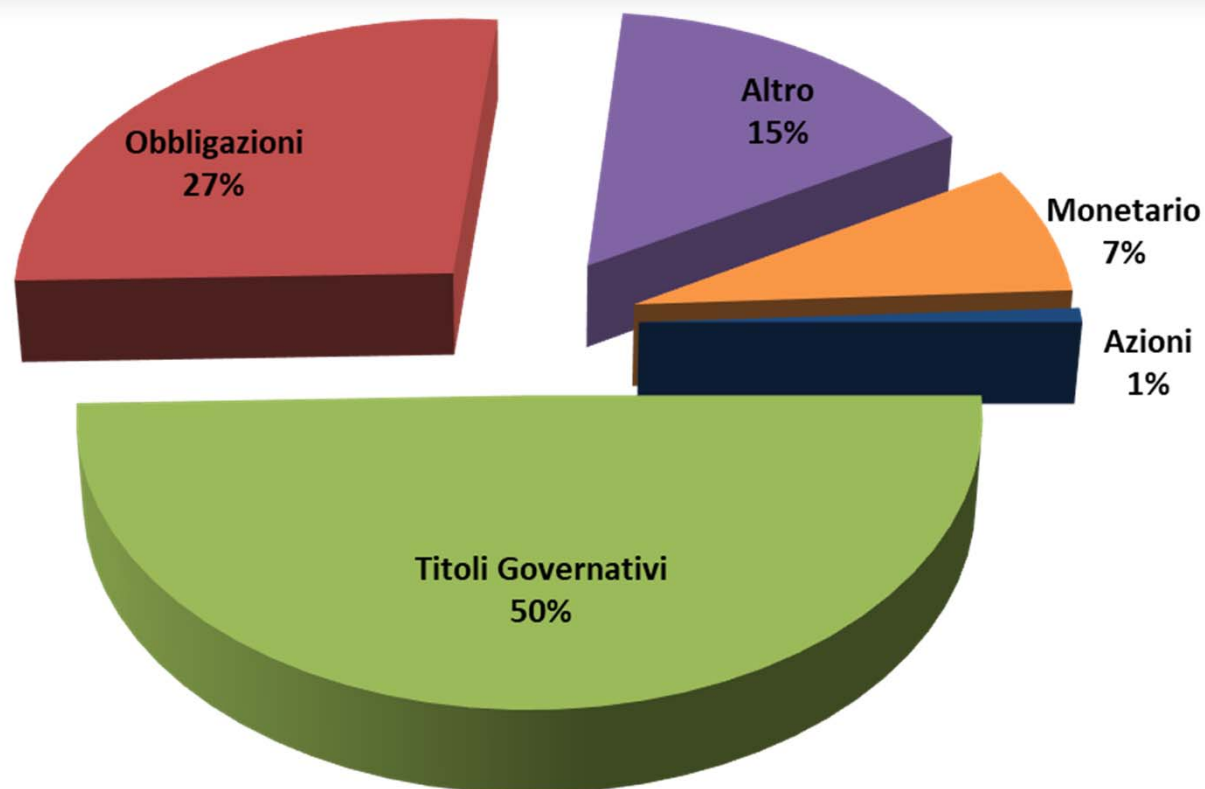
7,83

AUM (in mln €)

10.271,63 10.573,88 11.209,49 16.009,91 16.606,51 16.629,45 8.590,87 7.706,87

Dettaglio delle categorie di Bilancio dati al 31 ottobre 2023

Categoria Bilancio	Dettaglio	Totale
Azioni	EURO	0,77%
	EUROPE EX EURO	0,02%
	OTHERS	0,00%
	Area Nazione: Nord America	0,02%
	Area Nazione: Asia	0,00%
Monetario	Euro	7,35%
	Non Euro	0,06%
Obbligazioni	Corp Euro	22,39%
	Corp non Euro	1,67%
	Emergenti	0,80%
	Altro	0,00%
	High Yield	2,10%
Titoli Governativi	Euro	49,54%
	Non Euro	0,04%
Commodities		0,00%
Altro	Convertibili	0,04%
	Immobiliare	0,00%
	Private Equity	0,37%
	Derivati	-0,14%
	Azioni Privilegiate	0,23%
	Hedge Funds	0,25%
	FCI Immobiliari	5,11%
	FCI obbl Euro	7,42%
	FCI bil Euro	0,61%
	FCI az Euro	1,25%
	FCI obbl non Eu	0,09%
	FCI az non Euro	0,01%
	FCI Mob.Chiusi	0,00%
Totale complessivo		100,00%



La Gestione Separata Ri.Attiva BG investe per circa la metà in Titoli Governativi; i titoli azionari ed obbligazionari risultano principalmente di area Euro.

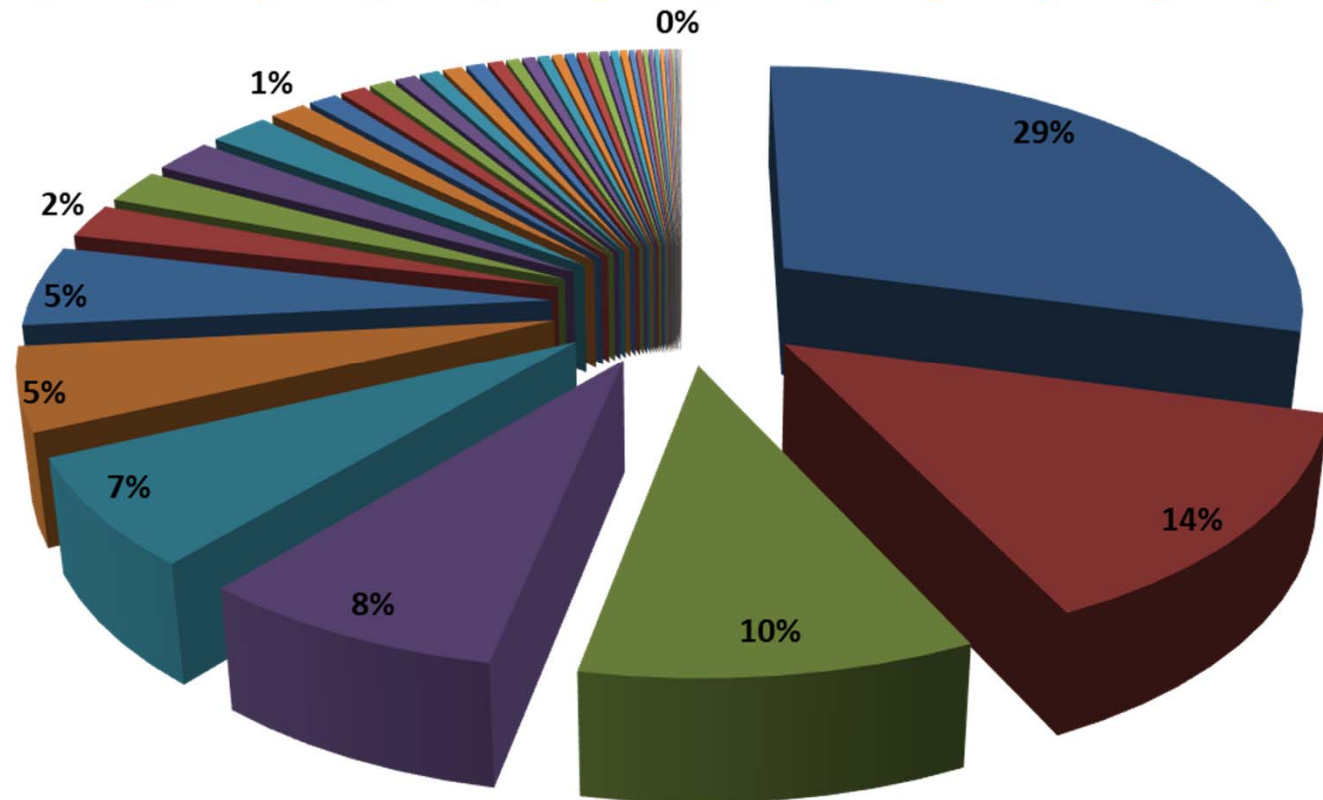
Ri.Attiva BG – Tabella di sintesi della composizione degli attivi in gestione dati al 31 ottobre 2023

	Azioni	Corporate	Titoli Governativi
Rating	Il 27,37% ha rating superiore o uguale ad A	Il 34,41% ha rating superiore o uguale ad A	Il 48,04% ha rating superiore o uguale ad A
Settore	Diversified Fin: 24,48% Bancario: 8,16% Oil&Gas Produce: 6,34% <i>[vedi tabella pag.11]</i>	Bancario: 20,74% Electric: 10,07% Telecomunicati: 7,74% <i>[vedi tabella pag.13]</i>	
Paese	Paesi Bassi: 41,88% Germania: 15,85% Francia: 15,58% <i>[vedi tabella pag.10]</i>	U.S.A.: 18,53% Paesi Bassi: 14,56% Italia: 14,30% <i>[vedi tabella pag.12]</i>	Il 37,16% è investito in Titoli di Stato Italiani
Durata		Il 59,36% ha durata inferiore a 10 anni	Il 29,47% ha durata inferiore a 10 anni

Ri.Attiva BG – Totale attivi: diversificazione per Paese dati al 31 ottobre 2023

Paese	%
ITA	29,25%
LUX	13,77%
FRA	10,06%
BEL	7,96%
SPA	6,93%
USA	5,41%
NL	5,18%
GBR	2,22%
MEX	2,19%
GER	2,16%
IRE	2,16%
CIP	1,32%
POR	1,04%
SLO	0,94%
SVE	0,82%
ROM	0,76%
PL	0,71%
SNA	0,71%
SAU	0,67%
BUL	0,55%
CAN	0,48%
AUS	0,47%
ISR	0,42%
NOR	0,38%
JAP	0,36%
SLK	0,34%
DAN	0,34%
CIL	0,30%
CI	0,29%
UNG	0,26%
EAU	0,21%
SVI	0,20%
FIN	0,17%
AUT	0,17%
JE	0,16%
CRO	0,15%
LET	0,11%
LIT	0,11%
PER	0,09%
KAZ	0,07%
RCE	0,05%
IN	0,04%
HKO	0,02%
BVI	0,01%
BER	0,01%
LIE	0,00%
SAF	0,00%
RUS	0,00%
PUE	0,00%
SIN	0,00%
GG	0,00%
TAI	0,00%
IND	0,00%
GRE	0,00%
Totale complessivo	100,00%

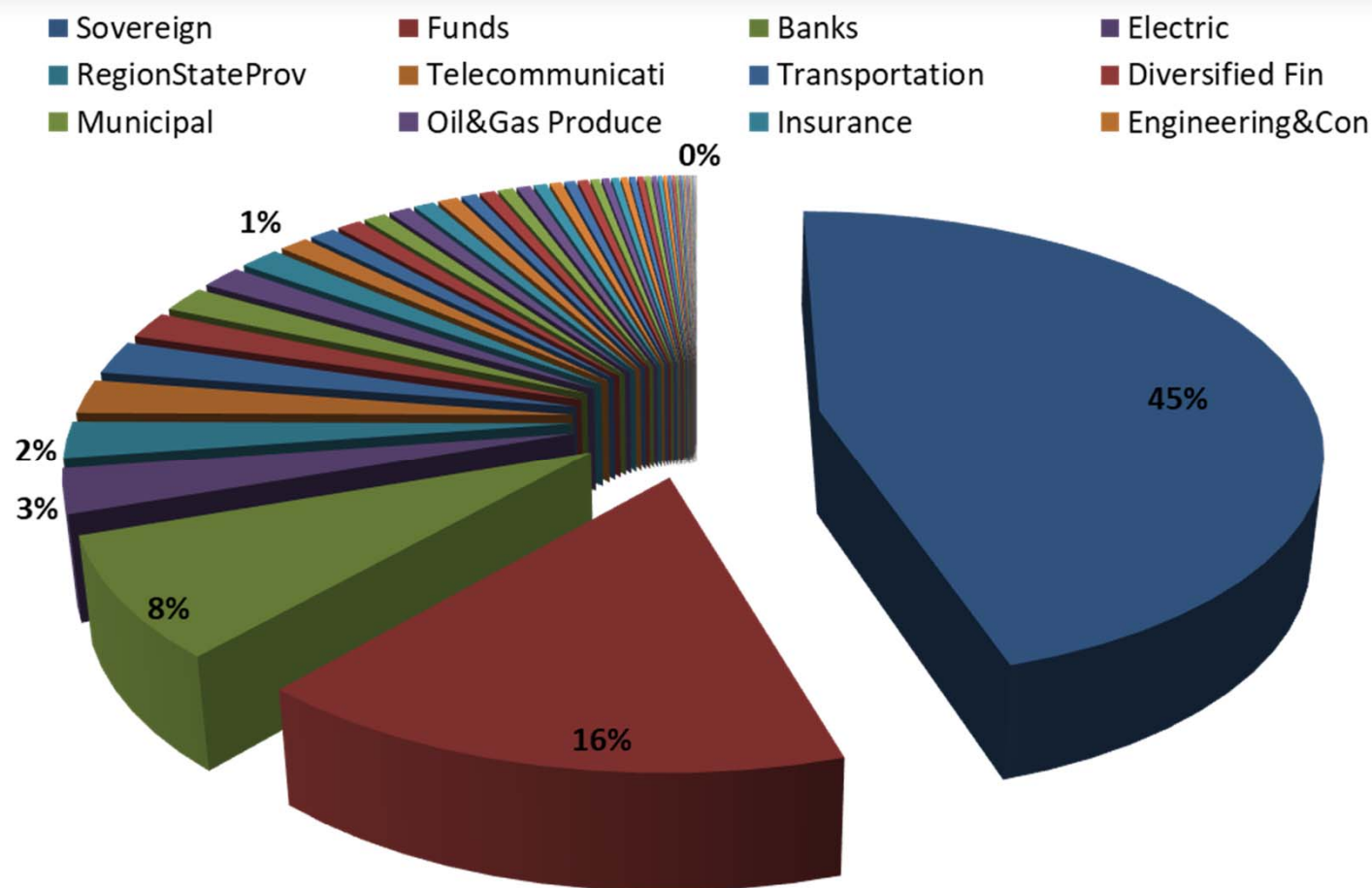
- ITA
- LUX
- FRA
- BEL
- SPA
- USA
- NL
- GBR
- MEX
- GER
- IRE
- CIP
- POR
- SLO
- SVE
- ROM
- PL
- SNA
- SAU
- BUL
- CAN
- AUS
- ISR
- NOR
- JAP
- SLK
- DAN
- CIL



Nella gestione Ri.Attiva BG si prediligono investimenti azionari e obbligazionari in Paesi OCSE e in quelli con elevato rating in un'ottica di prudenza gestionale.

Ri.Attiva BG – Totale attivi: diversificazione per Settore dati al 31 ottobre 2023

Settore	%
Sovereign	45,23%
Funds	16,25%
Banks	8,18%
Electric	3,00%
RegionStateProv	2,47%
Telecomunicati	2,32%
Transportation	2,28%
Diversified Fin	1,83%
Municipal	1,76%
Oil&Gas Produce	1,58%
Insurance	1,53%
Engineering&Con	1,10%
Beverages	0,98%
Commercial Serv	0,92%
Real Estate	0,85%
Healthcare-Prod	0,82%
Auto Manufactur	0,79%
Pharmaceuticals	0,76%
Investment Co	0,59%
Agriculture	0,58%
Gas	0,58%
Retail	0,54%
Internet	0,50%
Chemicals	0,45%
Food	0,42%
Media	0,39%
Auto Parts&Equi	0,35%
Miscellan Manuf	0,30%
Water	0,29%
Semiconductors	0,27%
Software	0,24%
Building Materi	0,23%
Computers	0,21%
Packaging&Conta	0,19%
Healthcare-Serv	0,15%
Electronics	0,14%
Advertising	0,14%
Forest Products	0,11%
Mining	0,10%
Apparel	0,09%
Cosmetics/Perso	0,07%
Pipelines	0,07%
Electrical Comp	0,07%
Iron/Steel	0,06%
Energy-Alternat	0,06%
Savings&Loans	0,05%
Machinery-Diver	0,04%
Multi-National	0,02%
Airlines	0,02%
Lodging	0,01%
Aerospace/Defen	0,01%
Oil&Gas Service	0,00%
Metal Fabricate	0,00%
Other Mortgage	0,00%
Food Service	0,00%
Machinery-Const	0,00%
Hand/Machine To	0,00%
Biotechnology	0,00%
Services	0,00%
Entertainment	0,00%
Holding Co Div	0,00%
Shipbuilding	0,00%
Home Builders	0,00%
Distribution/Wh	0,00%
Office/Business	0,00%
Automobile ABS	0,00%
Leisure Time	0,00%
Commercial MBS	0,00%
Other ABS	0,00%
Household Produ	0,00%
Totale complessivo	100,00%



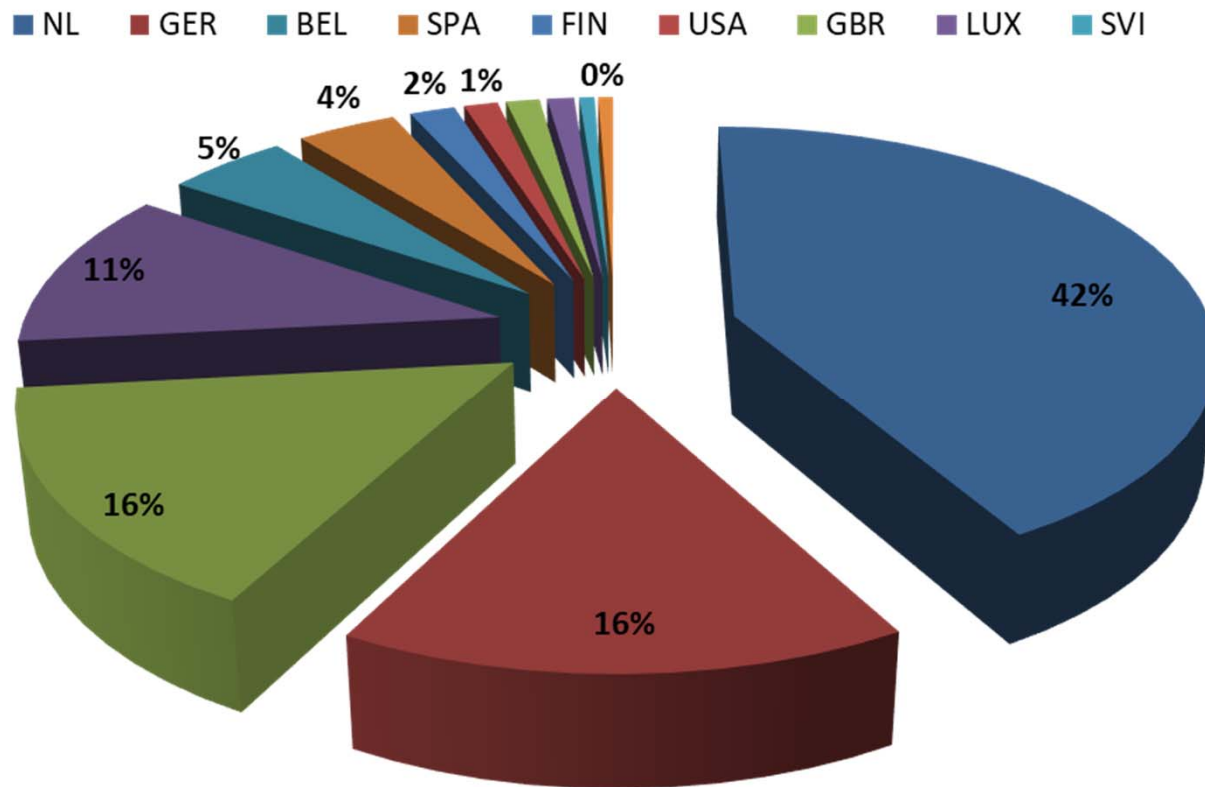
Nella gestione Ri.Attiva BG si prediligono i Titoli Governativi, seguono i Fondi di investimento ed il settore Bancario.

Ri.Attiva BG – Totale azioni (0,82%): diversificazione per Paese dati al 31 ottobre 2023



Nella Gestione Separata Ri.Attiva BG gli asset investiti in titoli azionari ammontano a 62,84 mln € che costituiscono lo 0,82% degli asset complessivi.

Paese	%
NL	41,88%
GER	15,85%
FRA	15,58%
ITA	11,17%
BEL	4,79%
SPA	3,98%
FIN	1,80%
USA	1,35%
GBR	1,34%
LUX	1,07%
SVI	0,60%
CAN	0,58%
BER	0,00%
POR	0,00%
PUE	0,00%
IRE	0,00%
HKO	0,00%
SVE	0,00%
TAI	0,00%
JE	0,00%
NOR	0,00%
RUS	0,00%
AUT	0,00%
Totale complessivo	100,00%



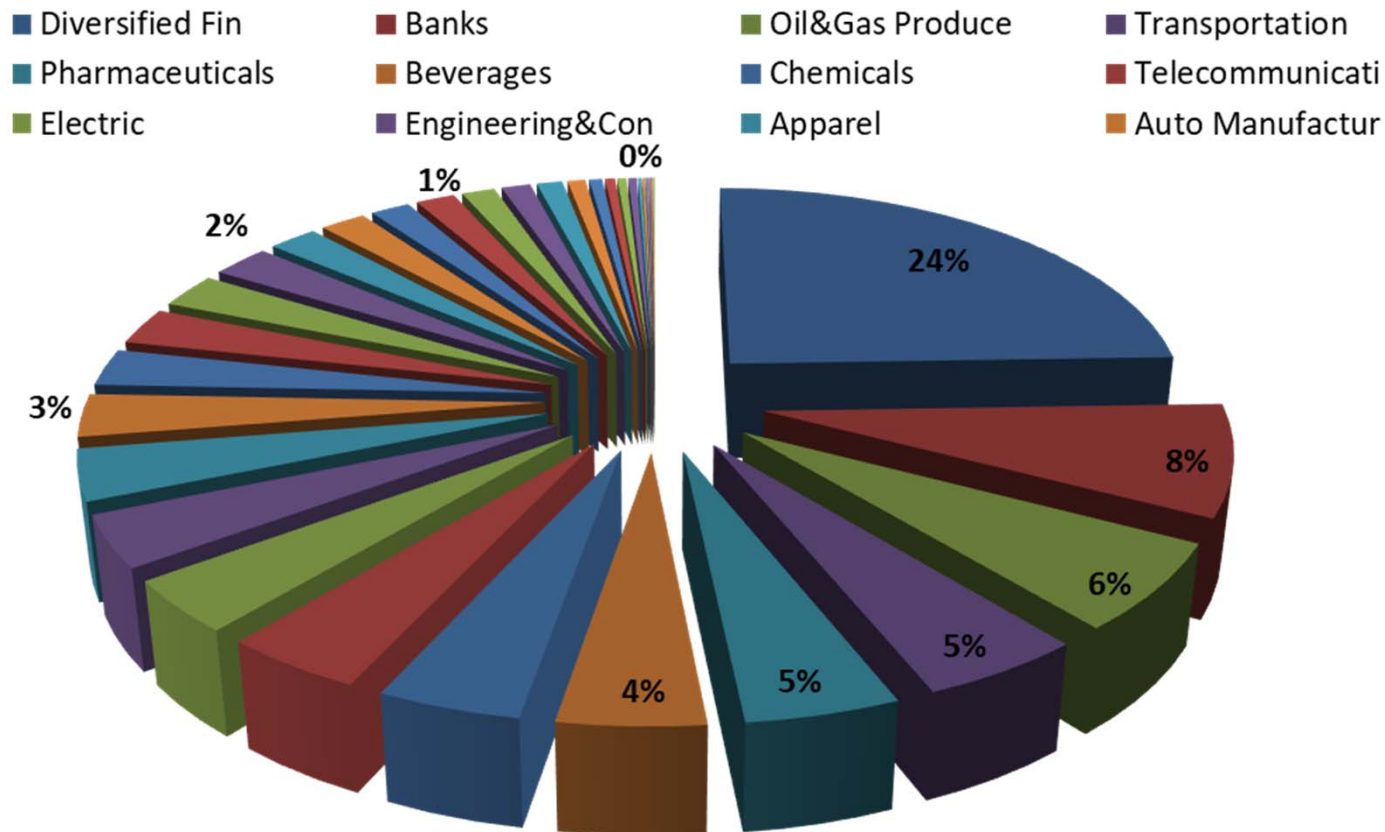
Anche nella gestione della componente azionaria si prediligono investimenti in Paesi OCSE e in quelli con elevato rating in un'ottica di prudenza gestionale.

Ri.Attiva BG – Totale azioni (0,82%): diversificazione per Settore dati al 31 ottobre 2023

Nella Gestione Separata Ri.Attiva BG gli asset investiti in titoli azionari ammontano a 62,84 mln € che costituiscono lo 0,82% degli asset complessivi.



Settore	%
Diversified Fin	24,48%
Banks	8,16%
Oil&Gas Produce	6,34%
Transportation	4,87%
Pharmaceuticals	4,54%
Beverages	4,32%
Chemicals	4,23%
Telecomunicati	4,20%
Electric	3,83%
Engineering&Con	3,79%
Apparel	3,73%
Auto Manufactur	3,14%
Commercial Serv	2,75%
Building Materi	2,74%
Media	2,56%
Semiconductors	2,43%
Food	2,04%
Electrical Comp	1,90%
Airlines	1,64%
Mining	1,62%
Real Estate	1,39%
Retail	1,21%
Computers	1,07%
Lodging	0,75%
Aerospace/Defen	0,55%
Auto Parts&Equi	0,42%
Iron/Steel	0,37%
Miscellan Manuf	0,35%
Healthcare-Prod	0,14%
Cosmetics/Person	0,12%
Water	0,12%
Software	0,11%
Oil&Gas Service	0,10%
Insurance	0,00%
Healthcare-Serv	0,00%
Office/Business	0,00%
Hand/Machine To	0,00%
Energy-Alternat	0,00%
Pipelines	0,00%
Distribution/Wh	0,00%
Machinery-Const	0,00%
Machinery-Diver	0,00%
Gas	0,00%
Metal Fabricate	0,00%
Internet	0,00%
Entertainment	0,00%
Agriculture	0,00%
Electronics	0,00%
Food Service	0,00%
Home Builders	0,00%
Services	0,00%
Leisure Time	0,00%
Advertising	0,00%
Household Produ	0,00%
Totale complessivo	100,00%



Gli attivi della Gestione sono stati investiti prevalentemente nei settori Diversified Fin , Bancario e Oil&Gas Produce.

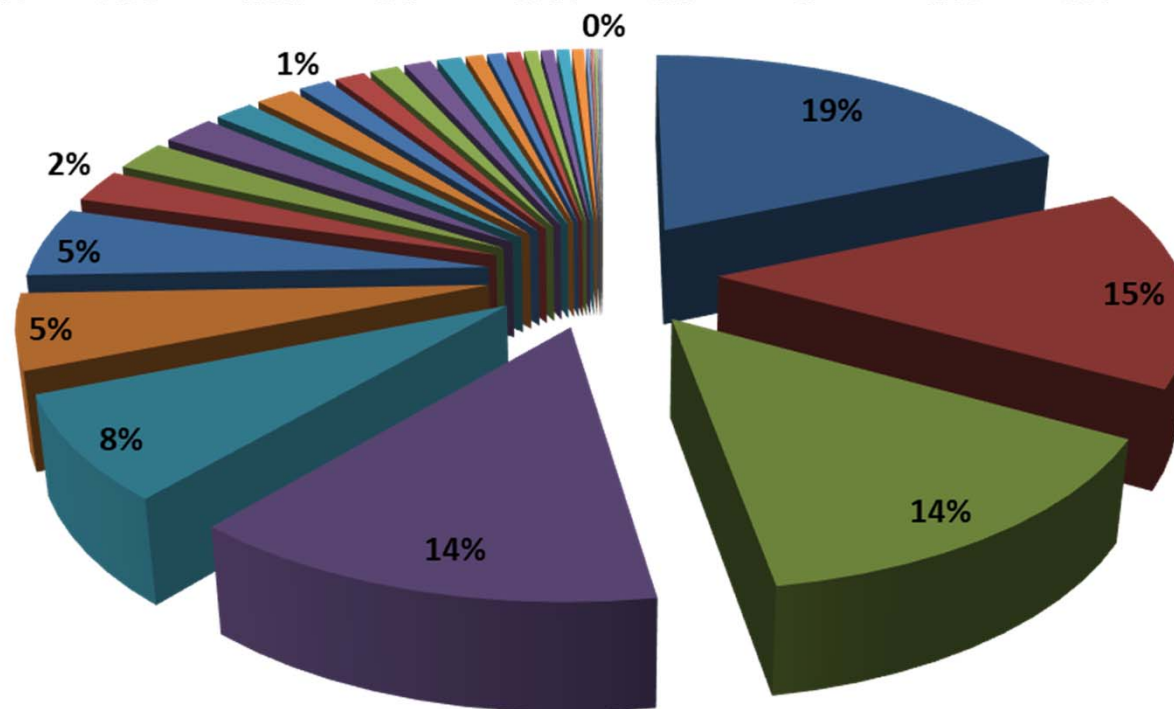
Ri.Attiva BG – Titoli corporate (26,96%): distribuzione per Paese dati al 31 ottobre 2023

Nella Gestione Separata Ri.Attiva BG gli asset investiti in titoli corporate ammontano a 2.077,75 mln € che costituiscono il 26,96% degli asset complessivi.



Paese	%
USA	18,53%
NL	14,56%
ITA	14,30%
FRA	13,88%
GBR	7,63%
LUX	5,50%
GER	5,08%
BEL	2,42%
SVE	2,20%
SPA	2,19%
CAN	1,63%
AUS	1,61%
NOR	1,31%
JAP	1,25%
DAN	1,18%
IRE	1,13%
CI	0,99%
EAU	0,72%
SVI	0,66%
AUT	0,58%
JE	0,56%
SAU	0,53%
FIN	0,51%
MEX	0,48%
RCE	0,16%
IN	0,13%
POR	0,12%
HKO	0,06%
BVI	0,05%
PL	0,03%
BER	0,03%
SLO	0,00%
SIN	0,00%
SLK	0,00%
GG	0,00%
SAF	0,00%
SNA	0,00%
LIE	0,00%
GRE	0,00%
UNG	0,00%
Totale complessivo	100,00%

■ USA ■ NL ■ ITA ■ FRA ■ GBR ■ LUX ■ GER ■ BEL ■ SVE ■ SPA
■ CAN ■ AUS ■ NOR ■ JAP ■ DAN ■ IRE ■ CI ■ EAU ■ SVI ■ AUT



Anche nella gestione della componente corporate si prediligono investimenti in Paesi OCSE (in particolare Italia) e in quelli con elevato rating in un'ottica di prudenza gestionale.

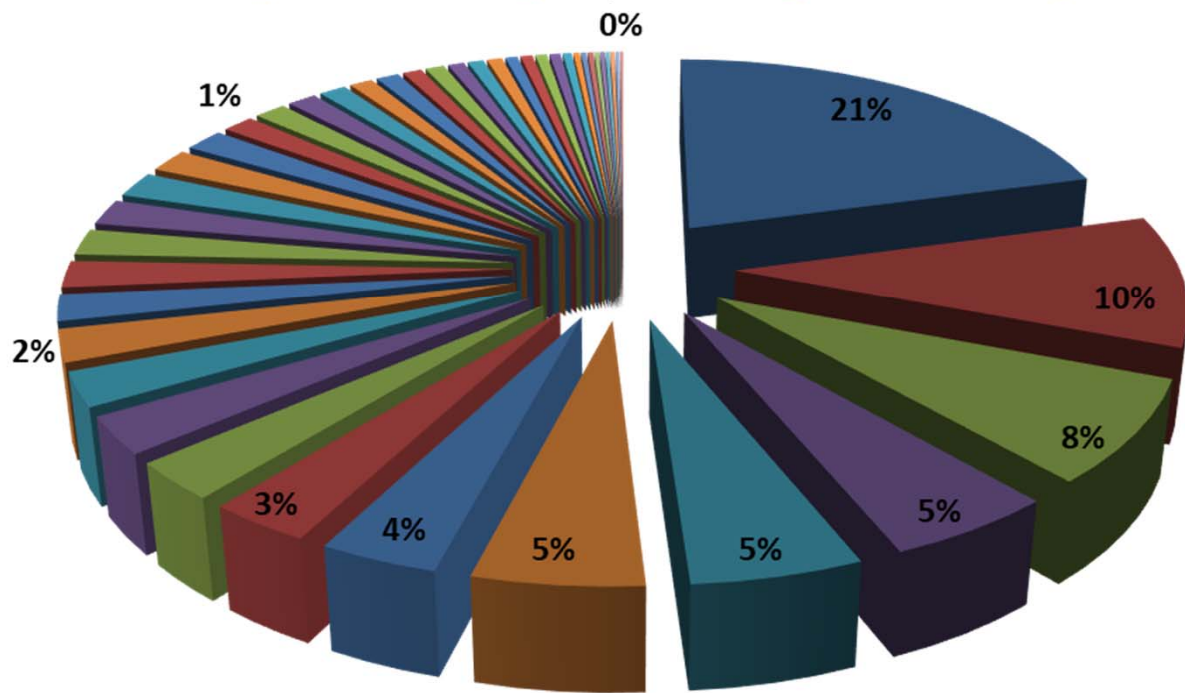
Ri.Attiva BG – Titoli corporate (26,96%): distribuzione per Settore dati al 31 ottobre 2023

Nella Gestione Separata Ri.Attiva BG gli asset investiti in titoli corporate ammontano a 2.077,75 mln € che costituiscono il 26,96% degli asset complessivi.



Settore	%
Banks	20,74%
Electric	10,07%
Telecomunicati	7,74%
Insurance	5,22%
Diversified Fin	5,20%
Oil&Gas Produce	5,16%
Engineering&Con	3,61%
Beverages	3,17%
Real Estate	2,86%
Healthcare-Prod	2,80%
Auto Manufactur	2,58%
Pharmaceuticals	2,43%
Transportation	2,04%
Commercial Serv	2,04%
Investment Co	2,01%
Agriculture	1,98%
Gas	1,97%
Retail	1,79%
Internet	1,72%
Chemicals	1,37%
Food	1,35%
Media	1,25%
Auto Parts&Equi	1,16%
Miscellan Manuf	0,99%
Water	0,98%
Software	0,82%
Semiconductors	0,81%
Building Materi	0,70%
Computers	0,68%
Packaging&Conta	0,65%
Healthcare-Serv	0,52%
Sovereign	0,52%
Electronics	0,49%
Advertising	0,46%
Forest Products	0,38%
Mining	0,26%
Pipelines	0,23%
Cosmetics/Perso	0,23%
Energy-Alternat	0,19%
Iron/Steel	0,19%
Savings&Loans	0,18%
Apparel	0,17%
Electrical Comp	0,16%
Machinery-Diver	0,14%
Other ABS	0,00%
Metal Fabricate	0,00%
Household Produ	0,00%
Airlines	0,00%
Lodging	0,00%
Biotechnology	0,00%
Automobile ABS	0,00%
Machinery-Const	0,00%
Shipbuilding	0,00%
Food Service	0,00%
Other Mortgage	0,00%
Entertainment	0,00%
Holding Co Div	0,00%
Services	0,00%
Leisure Time	0,00%
Aerospace/Defen	0,00%
Hand/Machine To	0,00%
Commercial MBS	0,00%
Totale complessivo	100,00%

- Banks
- Electric
- Telecomunicati
- Insurance
- Diversified Fin
- Oil&Gas Produce
- Engineering&Con
- Beverages
- Real Estate
- Healthcare-Prod
- Auto Manufactur
- Pharmaceuticals
- Transportation
- Commercial Serv
- Investment Co



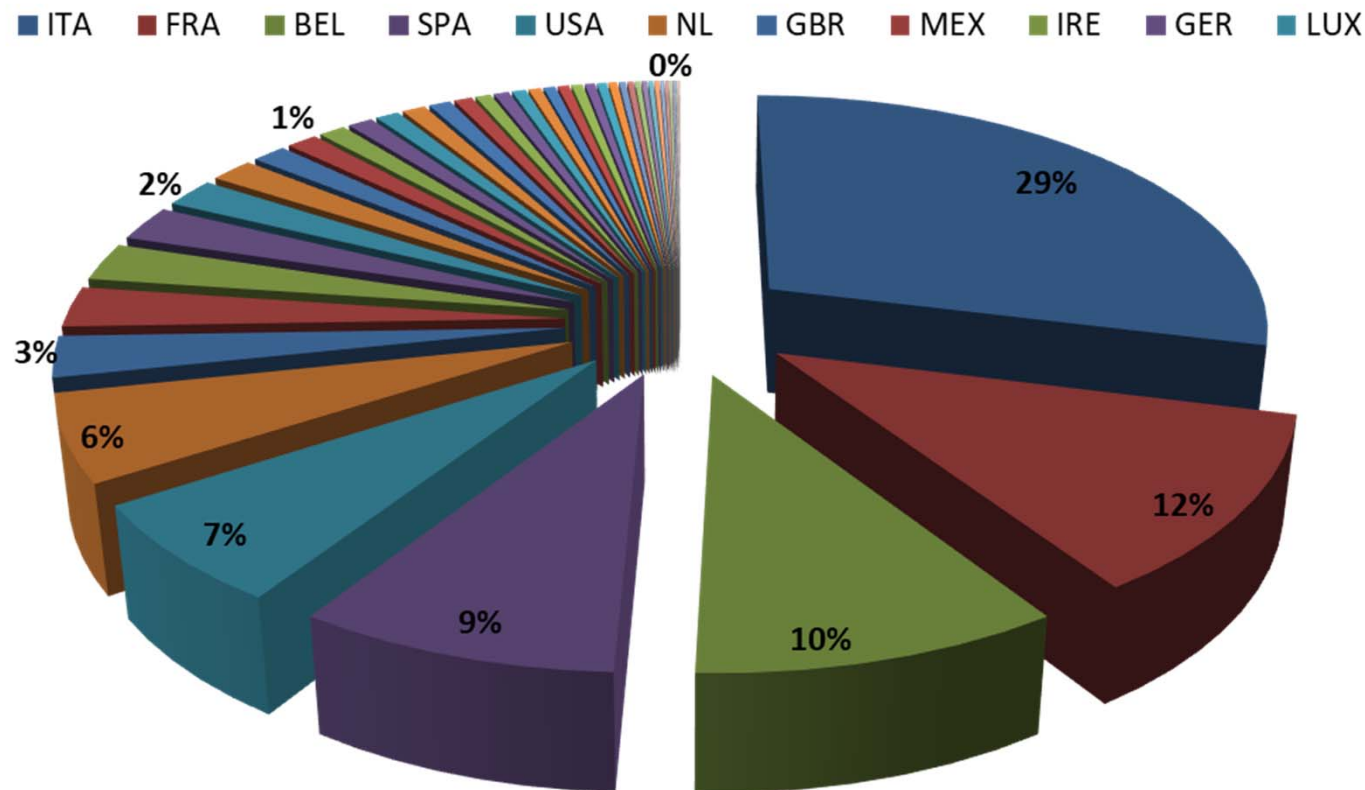
Gli attivi della Gestione sono stati investiti prevalentemente nel settore Bancario, Electric e Telecomunicati ponendo elevata attenzione al rating degli emittenti.

Ri.Attiva BG – Titoli obbligazionari (76,54%): diversificazione per Paese dati al 31 ottobre 2023

Nella Gestione Separata Ri.Attiva BG gli asset investiti in titoli obbligazionari ammontano a 5.898,49 mln € che costituiscono il 76,54% degli asset complessivi.



Paese	%
ITA	28,91%
FRA	11,82%
BEL	9,87%
SPA	8,60%
USA	6,69%
NL	5,81%
GBR	2,75%
MEX	2,74%
IRE	2,58%
GER	2,40%
LUX	1,98%
CIP	1,65%
POR	1,30%
SLO	1,17%
SVE	1,02%
ROM	0,95%
PL	0,89%
SNA	0,89%
SAU	0,83%
BUL	0,69%
CAN	0,59%
AUS	0,58%
ISR	0,53%
NOR	0,47%
JAP	0,45%
SLK	0,42%
DAN	0,42%
CIL	0,38%
CI	0,36%
UNG	0,33%
EAU	0,26%
SVI	0,24%
AUT	0,21%
JE	0,20%
CRO	0,19%
FIN	0,18%
LET	0,14%
LIT	0,13%
PER	0,11%
KAZ	0,09%
RCE	0,06%
IN	0,05%
HKO	0,02%
BVI	0,02%
BER	0,01%
GRE	0,00%
GG	0,00%
LIE	0,00%
SAF	0,00%
IND	0,00%
SIN	0,00%
Totale complessivo	100,00%



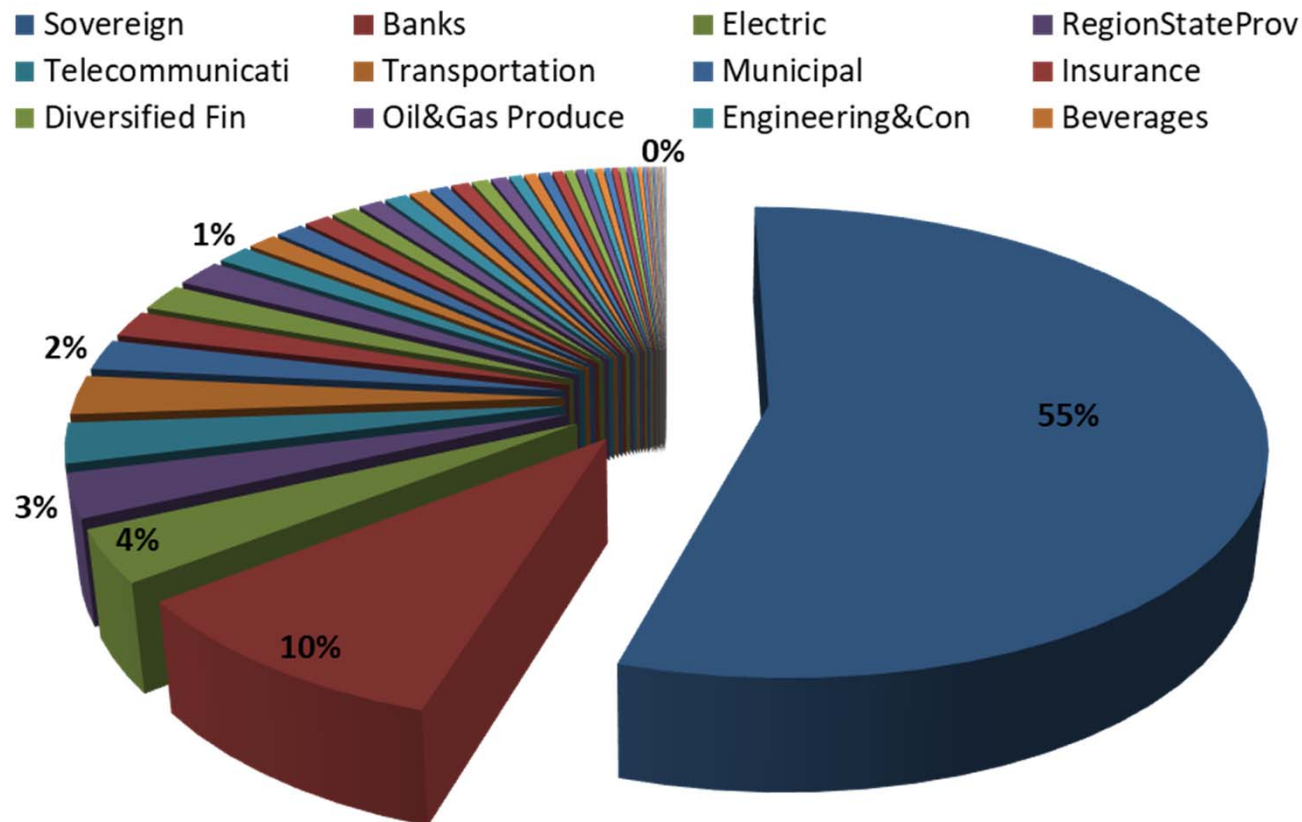
Nella gestione Ri.Attiva BG si prediligono investimenti in Titoli di Stato Italiani.

Ri.Attiva BG – Titoli obbligazionari (76,54%): diversificazione per Settore dati al 31 ottobre 2023

Nella Gestione Separata Ri.Attiva BG gli asset investiti in titoli obbligazionari ammontano a 5.898,49 mln € che costituiscono il 76,54% degli asset complessivi.




Settore	%
Sovereign	54,74%
Banks	9,79%
Electric	3,58%
RegionStateProv	2,99%
Telecomunicati	2,75%
Transportation	2,70%
Municipal	2,13%
Insurance	1,85%
Diversified Fin	1,85%
Oil&Gas Produce	1,83%
Engineering&Con	1,28%
Beverages	1,13%
Commercial Serv	1,08%
Real Estate	1,02%
Healthcare-Prod	0,99%
Auto Manufactur	0,92%
Pharmaceuticals	0,88%
Investment Co	0,71%
Agriculture	0,71%
Gas	0,70%
Retail	0,64%
Internet	0,61%
Chemicals	0,49%
Food	0,48%
Media	0,44%
Auto Parts&Equi	0,41%
Miscellan Manuf	0,35%
Water	0,35%
Software	0,29%
Semiconductors	0,29%
Building Materi	0,25%
Computers	0,24%
Packaging&Conta	0,23%
Healthcare-Serv	0,19%
Electronics	0,17%
Advertising	0,16%
Forest Products	0,13%
Mining	0,09%
Pipelines	0,08%
Cosmetics/Person	0,08%
Energy-Alternat	0,07%
Iron/Steel	0,07%
Savings&Loans	0,06%
Apparel	0,06%
Electrical Comp	0,06%
Machinery-Diver	0,05%
Multi-National	0,03%
Commercial MBS	0,00%
Other ABS	0,00%
Airlines	0,00%
Services	0,00%
Entertainment	0,00%
Aerospace/Defen	0,00%
Holding Co Div	0,00%
Household Produ	0,00%
Other Mortgage	0,00%
Metal Fabricate	0,00%
Machinery-Const	0,00%
Automobile ABS	0,00%
Lodging	0,00%
Hand/Machine To	0,00%
Leisure Time	0,00%
Biotechnology	0,00%
Food Service	0,00%
Shipbuilding	0,00%
Totale complessivo	100,00%

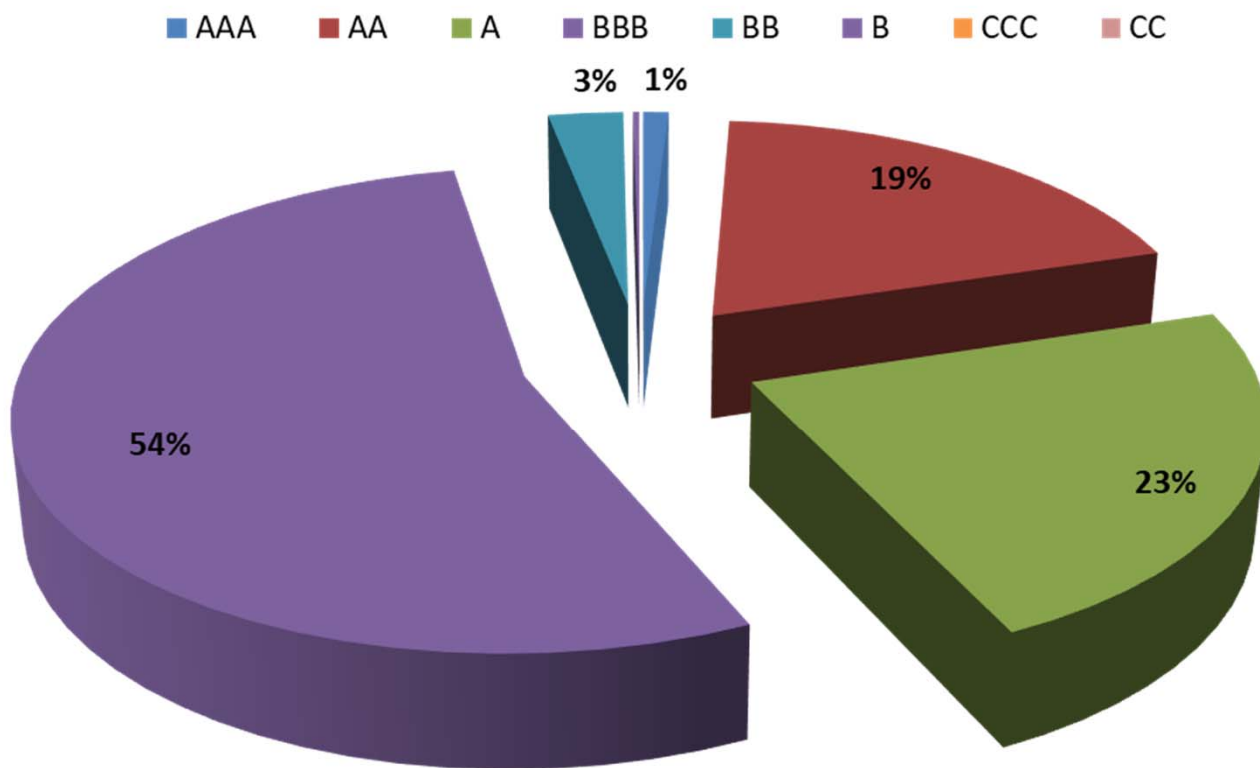


Nella gestione Ri.Attiva BG si prediligono investimenti in Titoli Governativi, seguono i settori Bancario ed Electric.

Ri.Attiva BG – Titoli obbligazionari (76,54%): rating e tipologia di tasso di rendimento dati al 31 ottobre 2023



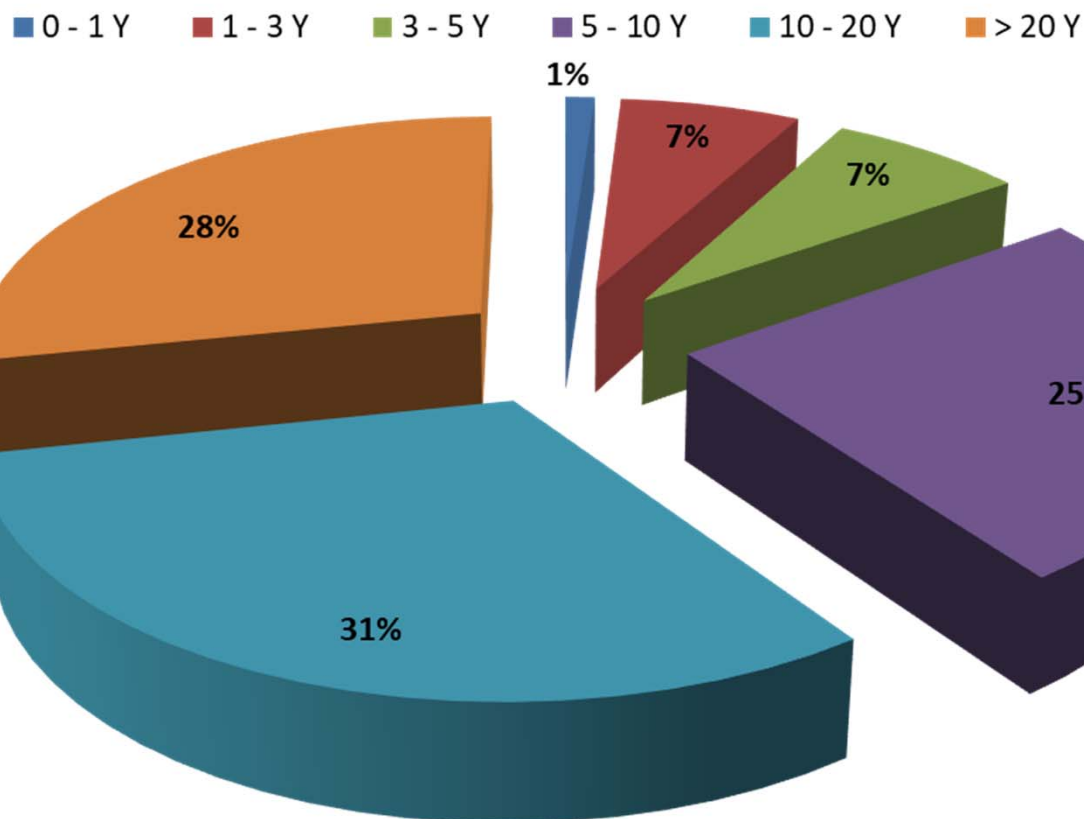

Nella Gestione Separata Ri.Attiva BG gli asset investiti in titoli obbligazionari ammontano a 5.898,49 mln € che costituiscono il 76,54% degli asset complessivi.



Rating Standard & Poor's	%
AAA	0,95%
AA	19,29%
A	22,92%
BBB	53,78%
BB	2,83%
B	0,23%
CCC	0,00%
CC	0,01%
Totale complessivo	100,00%

Fra i titoli obbligazionari il 91,37% è a tasso fisso, lo 0,09% è a tasso variabile ed il restante a tasso misto. Il 43,15% dei titoli in portafoglio hanno un rating superiore o uguale ad A.

Ri.Attiva BG – Titoli obbligazionari (76,54%): distribuzione per scadenze dati al 31 ottobre 2023



Nella Gestione Separata Ri.Attiva BG gli asset investiti in titoli obbligazionari ammontano a 5.898,49 mln € che costituiscono il 76,54% degli asset complessivi.

Range anni a scadenza	%
0 - 1 Y	1,11%
1 - 3 Y	6,80%
3 - 5 Y	7,33%
5 - 10 Y	25,02%
10 - 20 Y	31,48%
> 20 Y	28,26%
Totale complessivo	100,00%

Nell'analisi per durata degli attivi obbligazionari presenti in portafoglio si evidenzia una forte concentrazione su durate da 5 a 10 anni e oltre.



Il presente documento è di proprietà di Genertellife S.p.A. e ha lo scopo di fornire un concreto supporto qualora si fosse interessati al tipo di investimento in esso descritto.

Le informazioni sono state redatte esclusivamente a fine informativo e non consistono in alcun modo in una proposta di sollecitazione all'acquisto o alla vendita di qualsiasi strumento finanziario, studio o analisi ma solamente esemplificazione del mercato nell'intervallo temporale preso in considerazione. I dati e le informazioni sono stati elaborati da Genertellife S.p.A. e sono ritenuti attendibili tuttavia l'accuratezza e la completezza degli stessi non può essere in nessun modo garantita poiché non hanno la presunzione di essere esaustivi dell'argomento trattato. Nessuna assicurazione viene rilasciata in merito al fatto che i rendimenti in esso evidenziati siano indicativi di quelli ottenibili in futuro.

Un eventuale cambiamento delle ipotesi di base assunte per descrivere il rendimento illustrato comporta una modifica del risultato dell'esempio proposto. Genertellife si esonera da ogni responsabilità relativa all'improprio utilizzo delle informazioni qui contenute.