



Gestione Separata Ri.Alto in \$

Investment pack

Aggiornamento al 31/10/2023



Gestione Separata Ri.Alto \$

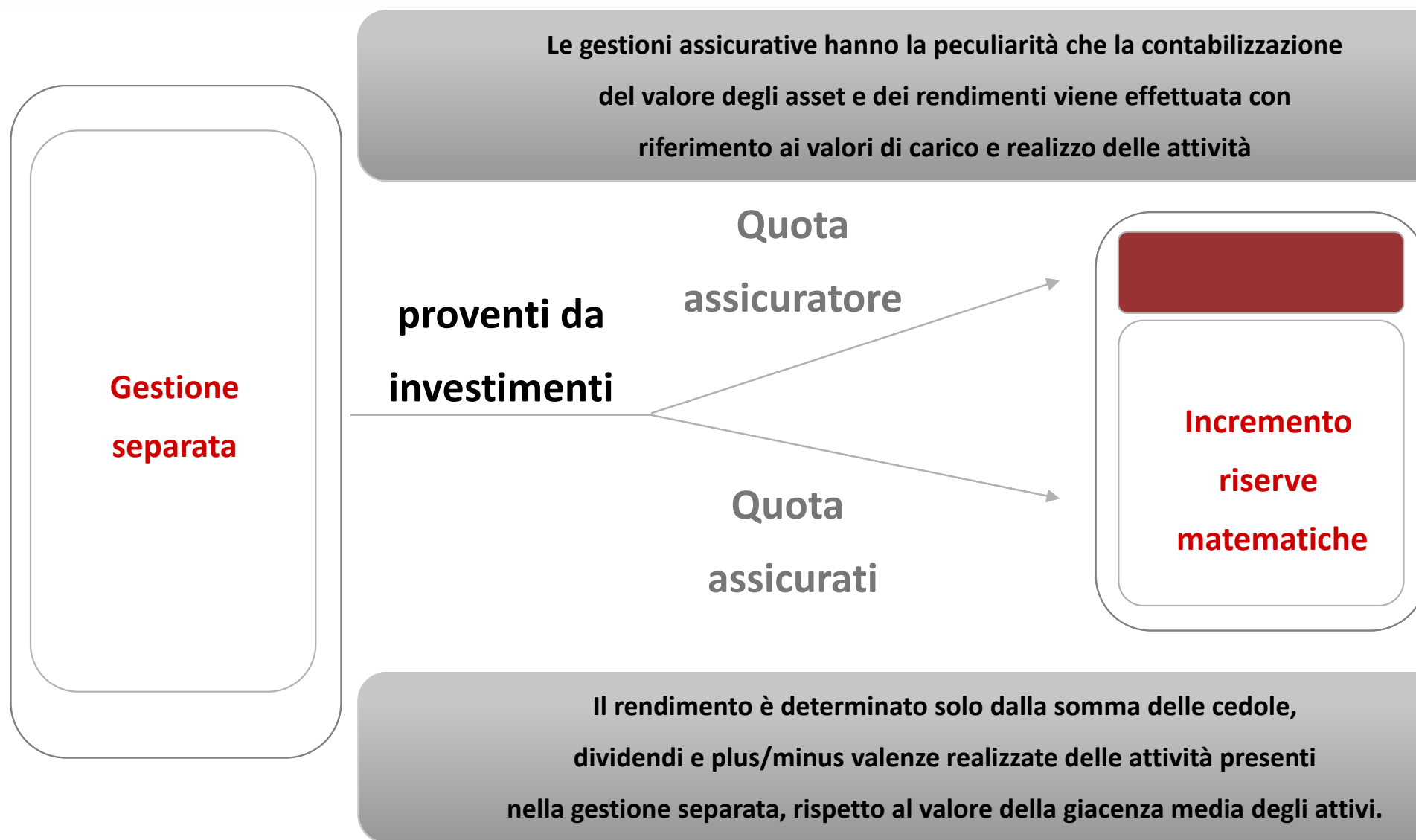
Prodotto collegato in collocamento alla data del 31/10/2023

Nome Prodotto	Durata	Tipo premio	Caratteristiche principali
BG Stile Libero 50 Plus 2.0	Vita intera	Unico	Polizza multiramo con possibilità di investire nella gestioni Ri.Alto \$ e Ri.Attiva BG e in OICR/ETF

BG Stile Libero 50 Plus 2.0 è un prodotto BG Vita, marchio commerciale di Genertellife S.p.A., società assicurativa del Gruppo Generali, dedicato in esclusiva ai Clienti di Banca Generali S.p.A.

***Prima della sottoscrizione leggere il set informativo** disponibile sul sito internet www.bgvita.it e presso gli Uffici e le Filiali del collocatore Banca Generali S.p.A. L'investimento in BG Stile Libero 50 Plus 2.0 presenta principalmente **rischi finanziari** riconducibili alle possibili oscillazioni del valore delle quote degli OICR/ETF cui le prestazioni sono collegate. Le oscillazioni dipendono, ad esempio, dall'andamento dei mercati e dalla natura degli strumenti finanziari sottostanti. E' possibile che il Contraente/Beneficiario, in caso di riscatto/evento assicurato, riceva un capitale inferiore a quello originariamente investito; tale possibilità è più elevata quanto maggiore è il livello di rischio degli OICR/ETF prescelti. Se scelta la Gestione Separata Ri.Alto \$, la parte di prestazione collegata a tale gestione viene denominata in Dollaro U.S.A., pertanto il Contraente assume un **rischio di cambio** che potrebbe determinare valori delle prestazioni inferiori rispetto a quanto investito. Genertellife non offre alcuna garanzia di capitale o di rendimento minimo in caso di riscatto.*

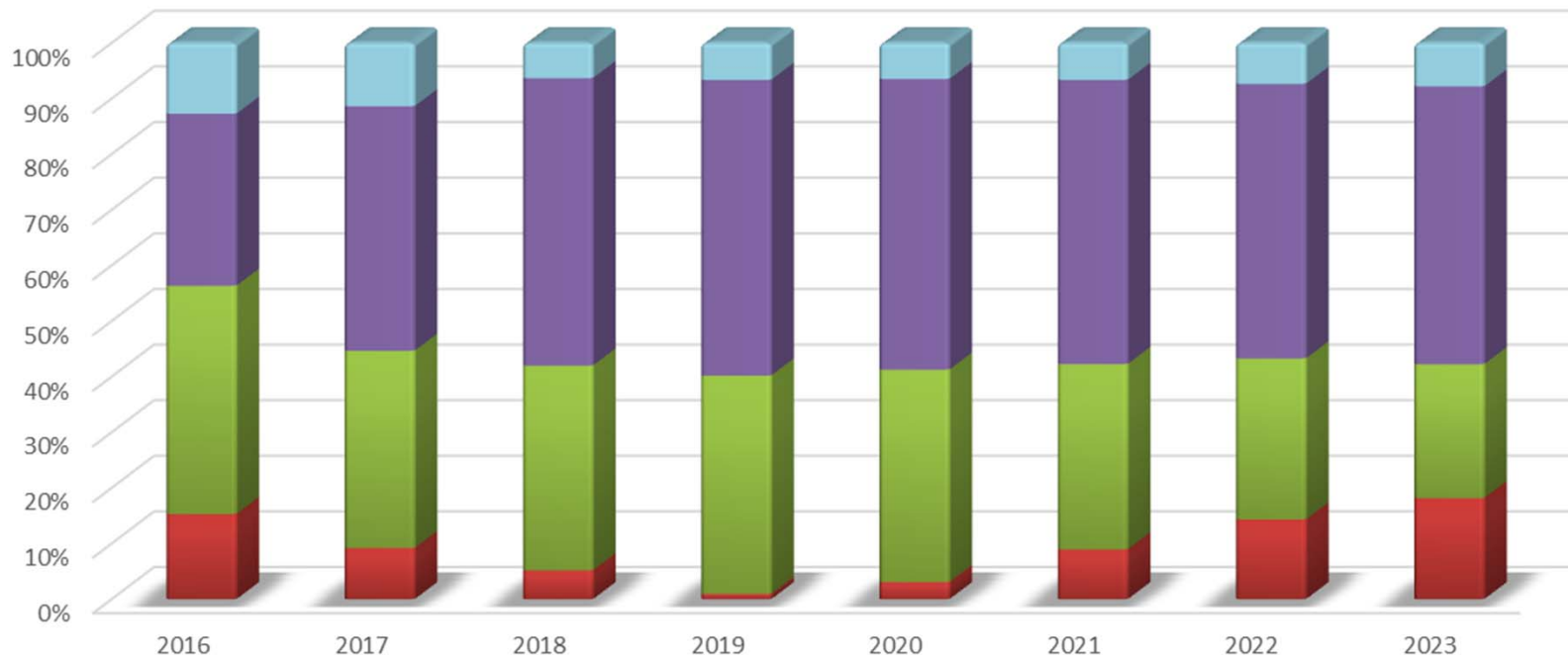
Il calcolo dei proventi della Gestione Separata



Composizione degli asset per classi di attivo

dati al 31 ottobre 2023

DURATION DI PORTAFOGLIO
4,08



	31/10/2016	31/10/2017	31/10/2018	31/10/2019	31/10/2020	31/10/2021	31/10/2022	31/10/2023
Altro	12,72%	11,36%	6,32%	6,62%	6,46%	6,63%	7,34%	7,81%
Titoli Governativi	30,92%	43,98%	51,69%	53,20%	52,28%	51,11%	49,38%	49,95%
Obbligazioni	41,05%	35,46%	36,82%	39,25%	38,19%	33,32%	28,96%	24,07%
Monetario	15,31%	9,19%	5,17%	0,94%	3,07%	8,95%	14,32%	18,18%
Azioni	0,00%	0,00%	0,00%	0,00%	0,00%	0,00%	0,00%	0,00%

AUM (in mln \$)

591,32

593,97

570,82

542,06

494,20

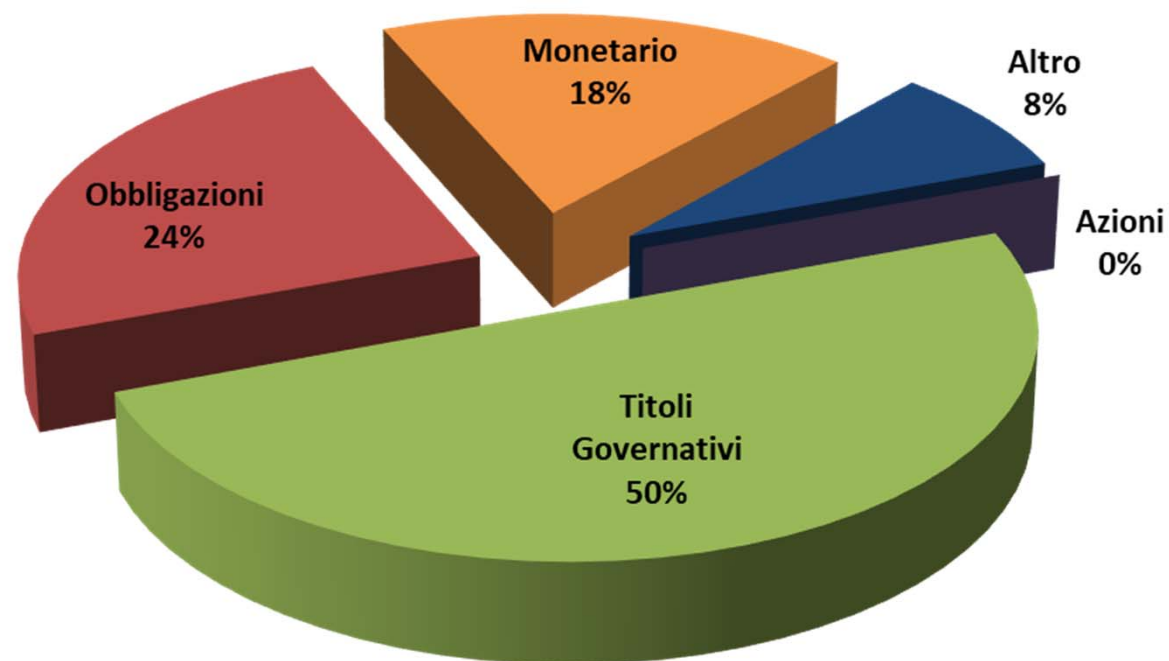
482,80

433,42

352,06

Dettaglio delle categorie di Bilancio dati al 31 ottobre 2023

Categoria Bilancio	Dettaglio	Totale
Azioni	Area Nazione: Euro	0,00%
	Area Nazione: EUROPE EX EURO	0,00%
	Area Nazione: OTHERS	0,00%
	Area Nazione: Nord America	0,00%
	Area Nazione: Asia	0,00%
Monetario	Dollari	18,14%
	Non Dollari	0,04%
Obbligazioni	Corp Dollari	19,09%
	Corp non Dollari	0,00%
	Emergenti	2,64%
	Altro	0,00%
	High Yield	2,34%
Titoli Governativi	Dollari	49,95%
	Non Dollari	0,00%
Commodities		0,00%
Altro	Convertibili	0,00%
	Immobiliare	0,00%
	Private Equity	0,26%
	Derivati	0,00%
	Azioni Privilegiate	0,00%
	Hedge Found	0,00%
	FCI Immobiliari	0,00%
	FCI obbl Dollari	7,55%
	FCI bil Dollari	0,00%
	FCI az Dollari	0,00%
	FCI bil Euro	0,00%
	Totale complessivo	



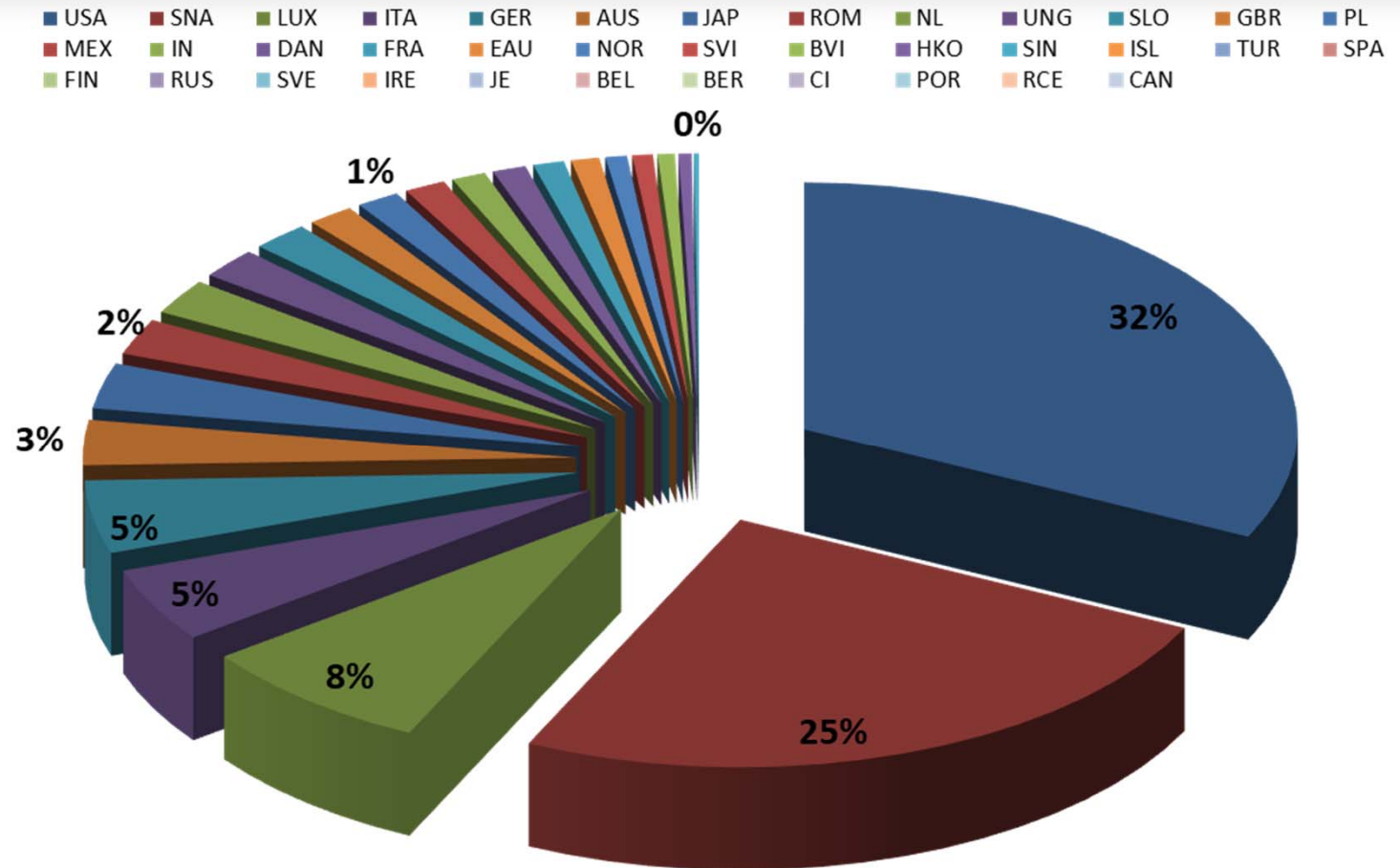
La Gestione Separata Ri.Alto \$ investe circa il 50% in Titoli Governativi.

Ri.Alto \$ – Tabella di sintesi della composizione degli attivi in gestione dati al 31 ottobre 2023

	Azioni	Corporate	Titoli Governativi
Rating	Non c'è una componente azionaria presente in portafoglio	Il 50,61% ha rating uguale o superiore ad A	L' 88,06% ha rating uguale o superiore ad A
Settore		Bancario: 25,09% Oil&Gas Produce: 9,88% Iron/Steel: 7,87% <i>[v. tabella pag.10]</i>	
Paese		U.S.A.: 45,18% Austria: 10,09% Germania: 7,87% <i>[v. tabella pag.9]</i>	SNA: 41,84% U.S.A.: 31,61% Germania: 4,09%
Durata		L'85,82% ha durata fino a 5 anni	Il 50,86% ha durata fino a 5 anni

Ri.Alto \$ – Totale attivi: diversificazione per Paese dati al 31 ottobre 2023

Paese	%
USA	32,21%
SNA	24,84%
LUX	7,81%
ITA	4,87%
GER	4,77%
AUS	3,00%
JAP	2,99%
ROM	2,37%
NL	2,31%
UNG	1,97%
SLO	1,88%
GBR	1,53%
PL	1,42%
MEX	1,36%
IN	1,13%
DAN	1,10%
FRA	1,02%
EAU	0,92%
NOR	0,70%
SVI	0,67%
BVI	0,56%
HKO	0,42%
SIN	0,16%
ISL	0,00%
TUR	0,00%
SPA	0,00%
FIN	0,00%
RUS	0,00%
SVE	0,00%
IRE	0,00%
JE	0,00%
BEL	0,00%
BER	0,00%
CI	0,00%
POR	0,00%
RCE	0,00%
CAN	0,00%
Totale	100,00%

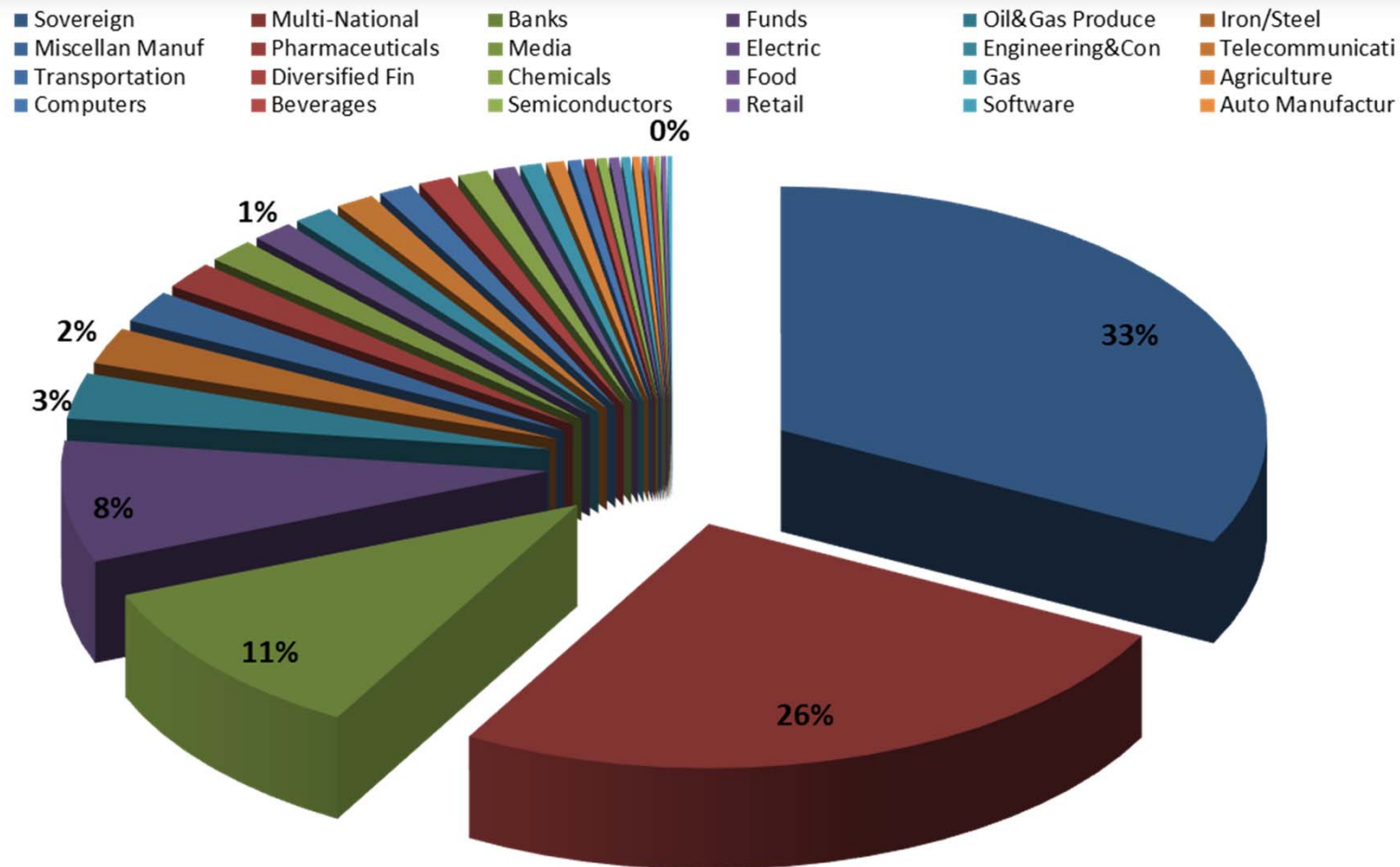


Nella gestione Ri.Alto in \$ si prediligono investimenti negli Stati Uniti.

Ri.Alto \$ – Totale attivi: diversificazione per settore

dati al 31 ottobre 2023

Settore	%
Sovereign	32,57%
Multi-National	25,63%
Banks	10,76%
Funds	8,05%
Oil&Gas Produce	3,03%
Iron/Steel	2,42%
Miscellan Manuf	2,13%
Pharmaceuticals	1,80%
Media	1,58%
Electric	1,39%
Engineering&Con	1,31%
Telecommunicati	1,30%
Transportation	1,13%
Diversified Fin	1,10%
Chemicals	1,01%
Food	0,71%
Gas	0,71%
Agriculture	0,59%
Computers	0,44%
Beverages	0,33%
Semiconductors	0,32%
Retail	0,32%
Software	0,29%
Auto Manufactur	0,26%
Healthcare-Prod	0,17%
Internet	0,17%
Pipelines	0,17%
Cosmetics/Perso	0,16%
Auto Parts&Equi	0,16%
Machinery-Const	0,00%
Distribution/Wh	0,00%
Other ABS	0,00%
Oil&Gas Service	0,00%
Holding Co Div	0,00%
Real Estate	0,00%
Machinery-Diver	0,00%
Mining	0,00%
Municipal	0,00%
Commercial MBS	0,00%
Electronics	0,00%
Insurance	0,00%
Apparel	0,00%
Electrical Comp	0,00%
Healthcare-Serv	0,00%
Household Produ	0,00%
Water	0,00%
Commercial Serv	0,00%
Food Service	0,00%
Advertising	0,00%
Aerospace/Defen	0,00%
Biotechnology	0,00%
Totale	100,00%




Nella gestione Ri.Alto \$ si prediligono investimenti in Titoli Governativi, seguono Multi-National ed il settore Bancario.

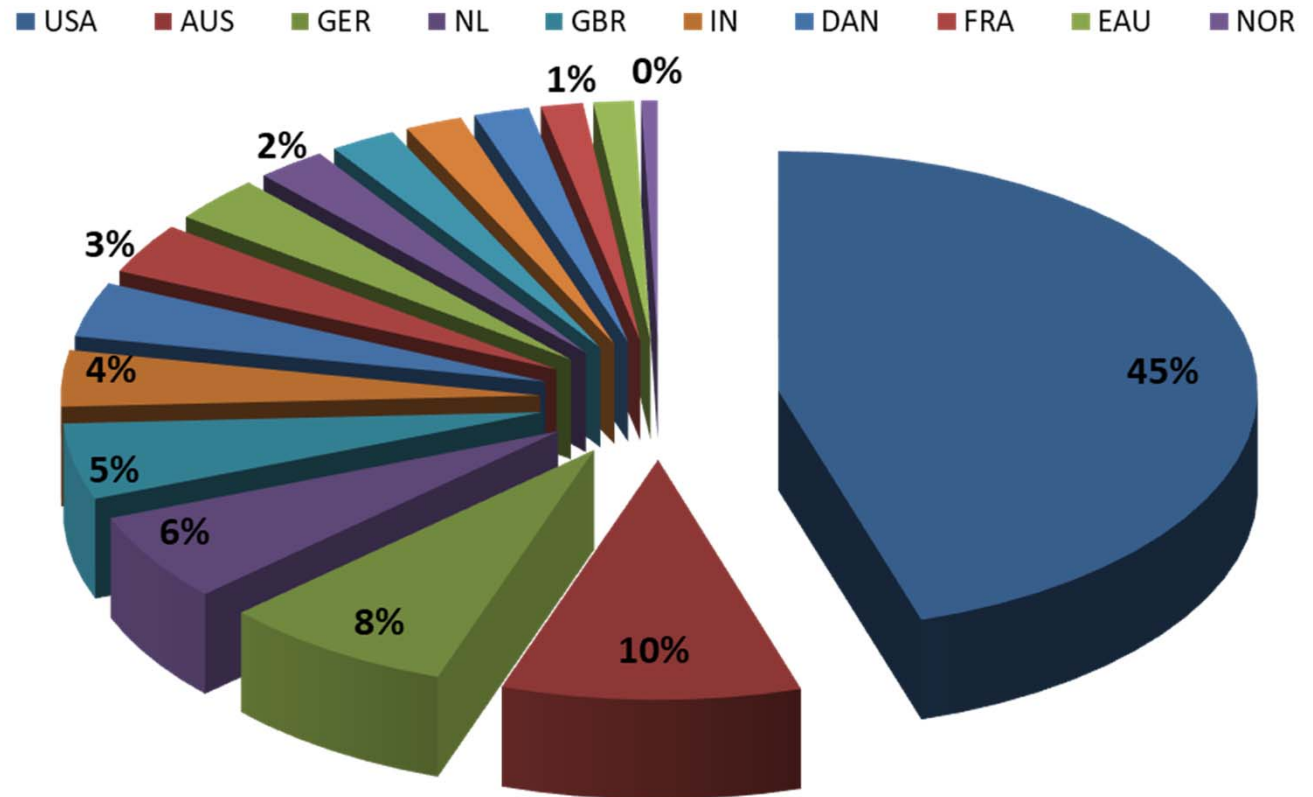
Ri.Alto \$ – Titoli corporate (24,07%): distribuzione per Paese

dati al 31 ottobre 2023

Nella Gestione Separata Ri.Alto \$ gli asset investiti in titoli corporate ammontano a 84,74 mln \$ che costituiscono il 24,07% degli asset complessivi.




Paese	%
USA	45,18%
AUS	10,09%
GER	7,87%
NL	5,96%
GBR	5,13%
IN	3,79%
DAN	3,70%
FRA	3,41%
EAU	3,10%
NOR	2,37%
SVI	2,24%
JAP	1,94%
BVI	1,88%
HKO	1,42%
ITA	1,36%
SIN	0,55%
LUX	0,00%
SPA	0,00%
CAN	0,00%
CI	0,00%
SVE	0,00%
TUR	0,00%
JE	0,00%
FIN	0,00%
IRE	0,00%
BER	0,00%
MEX	0,00%
SNA	0,00%
RCE	0,00%
Totale	100,00%



Nella gestione della componente corporate si prediligono investimenti negli U.S.A., Austria e Germania.

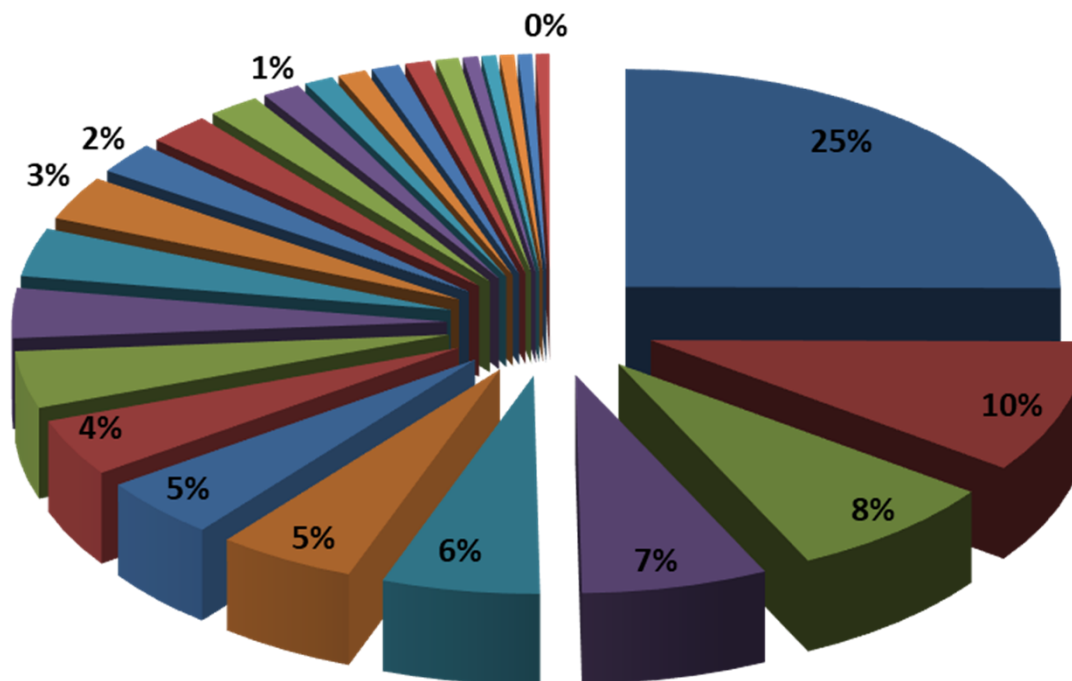
Ri.Alto \$ – Titoli corporate (24,07%): distribuzione per Settore dati al 31 ottobre 2023

Nella Gestione Separata Ri.Alto \$ gli asset investiti in titoli corporate ammontano a 84,74 mln \$ che costituiscono il 24,07% degli asset complessivi.



Settore	%
Banks	25,09%
Oil&Gas Produce	9,88%
Iron/Steel	7,87%
Miscellan Manuf	6,93%
Pharmaceuticals	5,87%
Media	5,14%
Electric	4,52%
Engineering&Con	4,26%
Telecommunicati	4,24%
Transportation	3,70%
Diversified Fin	3,60%
Chemicals	3,28%
Food	2,33%
Gas	2,31%
Agriculture	1,92%
Computers	1,42%
Beverages	1,09%
Semiconductors	1,06%
Retail	1,04%
Software	0,94%
Auto Manufactur	0,84%
Healthcare-Prod	0,56%
Internet	0,54%
Pipelines	0,54%
Cosmetics/Person	0,53%
Auto Parts&Equi	0,51%
Apparel	0,00%
Electrical Comp	0,00%
Real Estate	0,00%
Insurance	0,00%
Electronics	0,00%
Holding Co Div	0,00%
Healthcare-Serv	0,00%
Biotechnology	0,00%
Machinery-Diver	0,00%
Machinery-Const	0,00%
Commercial MBS	0,00%
Municipal	0,00%
Other ABS	0,00%
Household Produ	0,00%
Distribution/Wh	0,00%
Water	0,00%
Oil&Gas Service	0,00%
Advertising	0,00%
Aerospace/Defen	0,00%
Commercial Serv	0,00%
Mining	0,00%
Sovereign	0,00%
Totale	100,00%

- Banks
- Oil&Gas Produce
- Iron/Steel
- Miscellan Manuf
- Pharmaceuticals
- Media
- Electric
- Engineering&Con
- Telecommunicati
- Transportation
- Diversified Fin
- Chemicals
- Food
- Gas
- Agriculture
- Beverages
- Semiconductors
- Retail
- Software
- Auto Manufactur
- Internet
- Pipelines
- Cosmetics/Person
- Auto Parts&Equi
- Apparel
- Electrical Comp
- Real Estate
- Insurance



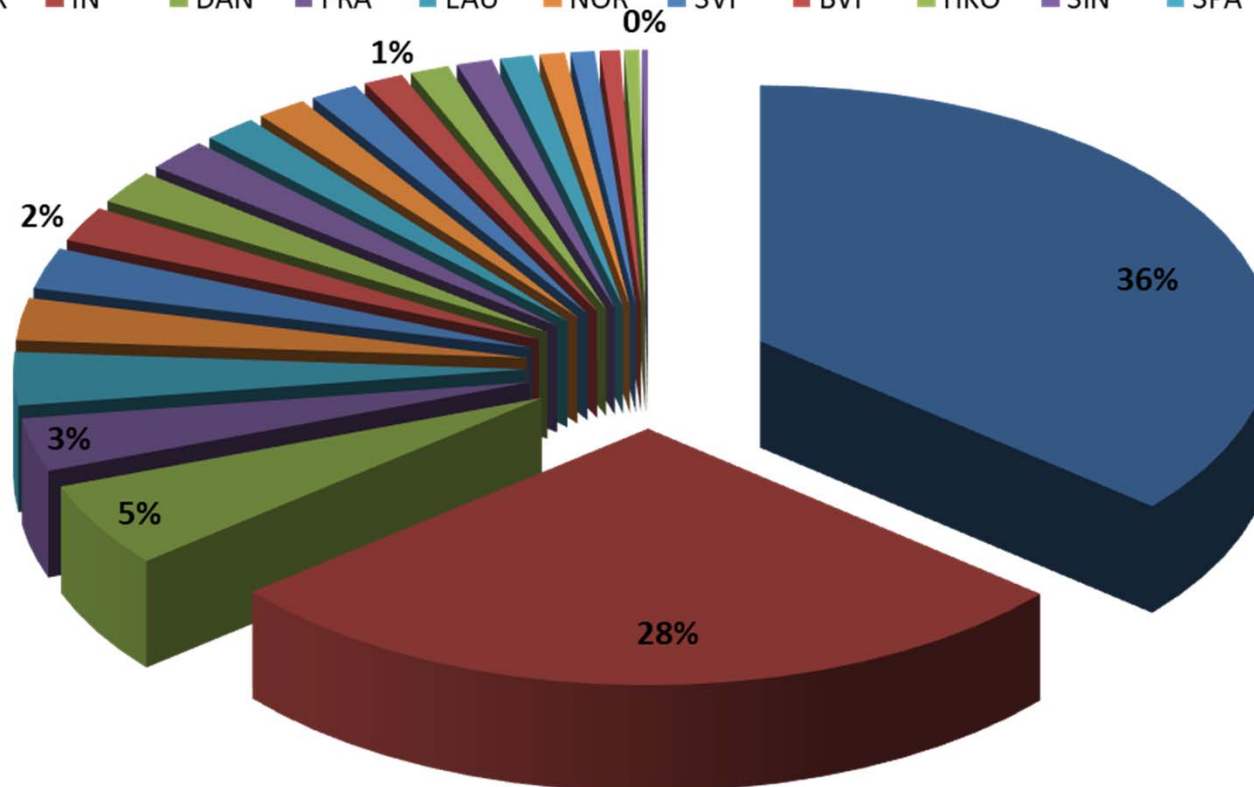
Gli attivi della Gestione sono stati investiti prevalentemente nel settore Bancario, Oil&Gas Produce ed Iron/Steel.

Ri.Alto \$ – Titoli obbligazionari (74,02%): diversificazione per Paese dati al 31 ottobre 2023

Nella Gestione Separata Ri.Alto \$ gli asset investiti in titoli obbligazionari ammontano a 260,58 mln \$ che costituiscono il 74,02% degli asset complessivi.

Paese	%
USA	36,14%
SNA	27,87%
GER	5,36%
AUS	3,37%
JAP	3,35%
ROM	2,66%
NL	2,59%
UNG	2,21%
SLO	2,11%
ITA	2,01%
GBR	1,71%
PL	1,59%
MEX	1,52%
IN	1,27%
DAN	1,23%
FRA	1,14%
EAU	1,03%
NOR	0,79%
SVI	0,75%
BVI	0,63%
HKO	0,47%
SIN	0,18%
SPA	0,00%
SVE	0,00%
FIN	0,00%
JE	0,00%
TUR	0,00%
ISL	0,00%
CAN	0,00%
IRE	0,00%
POR	0,00%
LUX	0,00%
CI	0,00%
BEL	0,00%
BER	0,00%
RCE	0,00%
Totale	100,00%


- USA
- SNA
- GER
- AUS
- JAP
- ROM
- NL
- UNG
- SLO
- ITA
- GBR
- PL
- MEX
- IN
- DAN
- FRA
- EAU
- NOR
- SVI
- BVI
- HKO
- SIN
- SPA
- SVE



Nella gestione Ri.Alto \$ si prediligono investimenti in Titoli di Stato statunitensi.

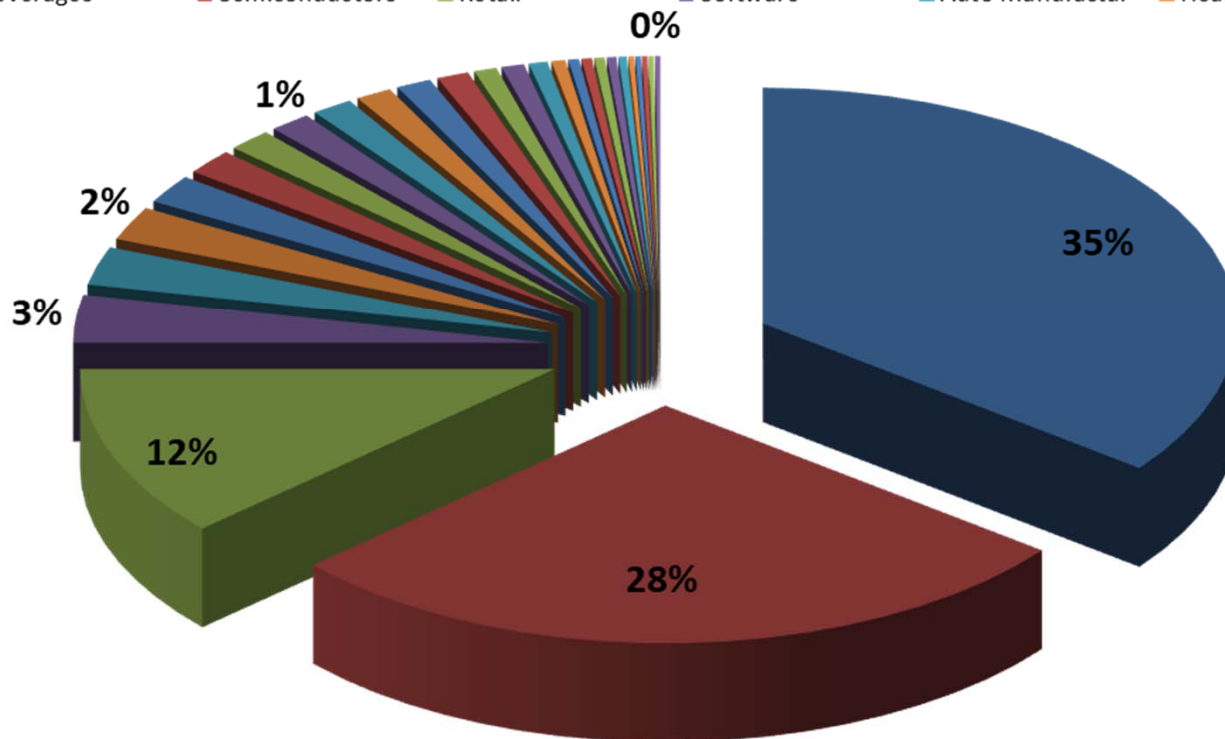
Ri.Alto \$ – Titoli obbligazionari (74,02%): diversificazione per Settore dati al 31 ottobre 2023

Nella Gestione Separata Ri.Alto \$ gli asset investiti in titoli obbligazionari ammontano a 260,58 mln \$ che costituiscono il 74,02% degli asset complessivi.



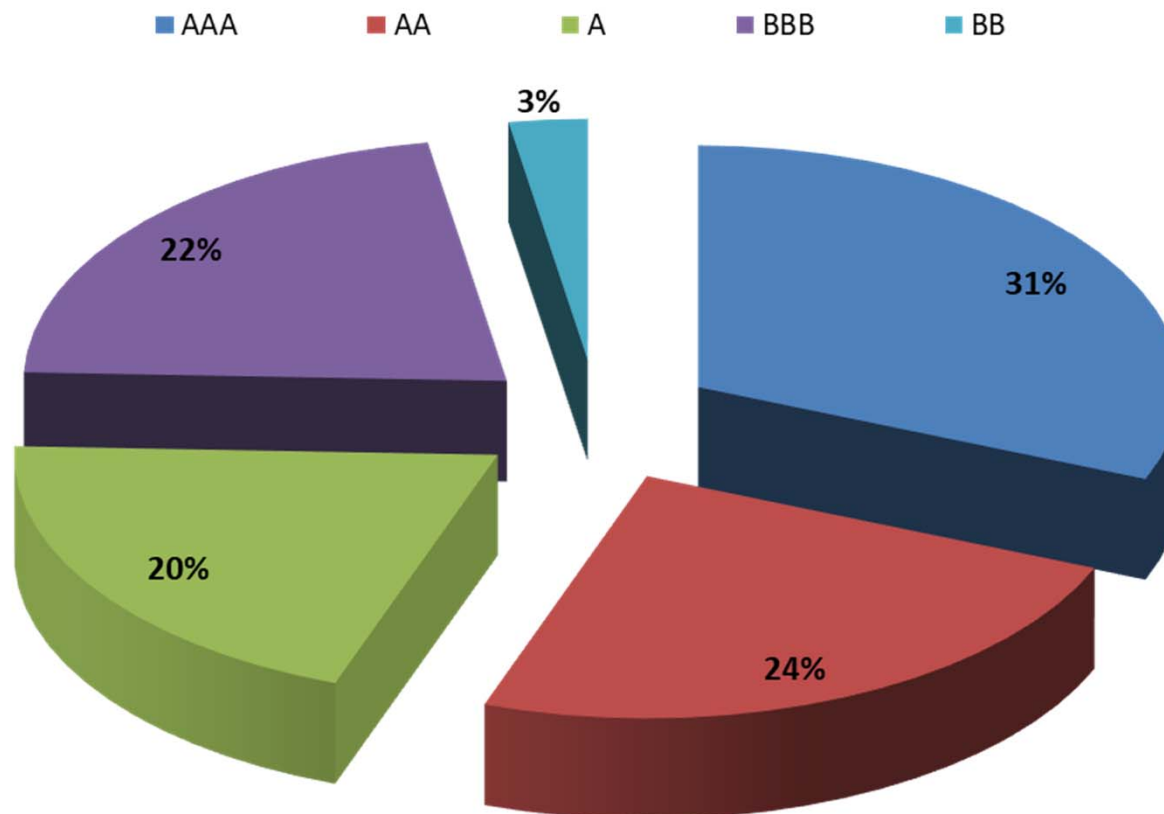
Settore	%
Sovereign	35,42%
Multi-National	27,87%
Banks	11,70%
Oil&Gas Produce	3,30%
Iron/Steel	2,63%
Miscellan Manuf	2,31%
Pharmaceuticals	1,96%
Media	1,72%
Electric	1,51%
Engineering&Con	1,42%
Telecomunicati	1,41%
Transportation	1,23%
Diversified Fin	1,20%
Chemicals	1,09%
Food	0,78%
Gas	0,77%
Agriculture	0,64%
Computers	0,47%
Beverages	0,36%
Semiconductors	0,35%
Retail	0,35%
Software	0,31%
Auto Manufactur	0,28%
Healthcare-Prod	0,19%
Internet	0,18%
Pipelines	0,18%
Cosmetics/Perso	0,18%
Auto Parts&Equi	0,17%
Machinery-Const	0,00%
Distribution/Wh	0,00%
Other ABS	0,00%
Oil&Gas Service	0,00%
Holding Co Div	0,00%
Real Estate	0,00%
Aerospace/Defen	0,00%
Mining	0,00%
Municipal	0,00%
Commercial MBS	0,00%
Electronics	0,00%
Machinery-Diver	0,00%
Apparel	0,00%
Electrical Comp	0,00%
Healthcare-Serv	0,00%
Household Produ	0,00%
Water	0,00%
Commercial Serv	0,00%
Insurance	0,00%
Advertising	0,00%
Biotechnology	0,00%
Totale	100,00%

- Sovereign
- Multi-National
- Banks
- Oil&Gas Produce
- Iron/Steel
- Miscellan Manuf
- Pharmaceuticals
- Media
- Electric
- Engineering&Con
- Telecomunicati
- Transportation
- Diversified Fin
- Chemicals
- Food
- Gas
- Agriculture
- Computers
- Beverages
- Semiconductors
- Retail
- Software
- Auto Manufactur
- Healthcare-Prod



Nella gestione Ri.Alto \$ si prediligono investimenti in Titoli Governativi, seguono Multi-National e il settore Bancario.

Ri.Alto \$ – Titoli obbligazionari (74,02%): rating e tipologia di tasso di rendimento dati al 31 ottobre 2023

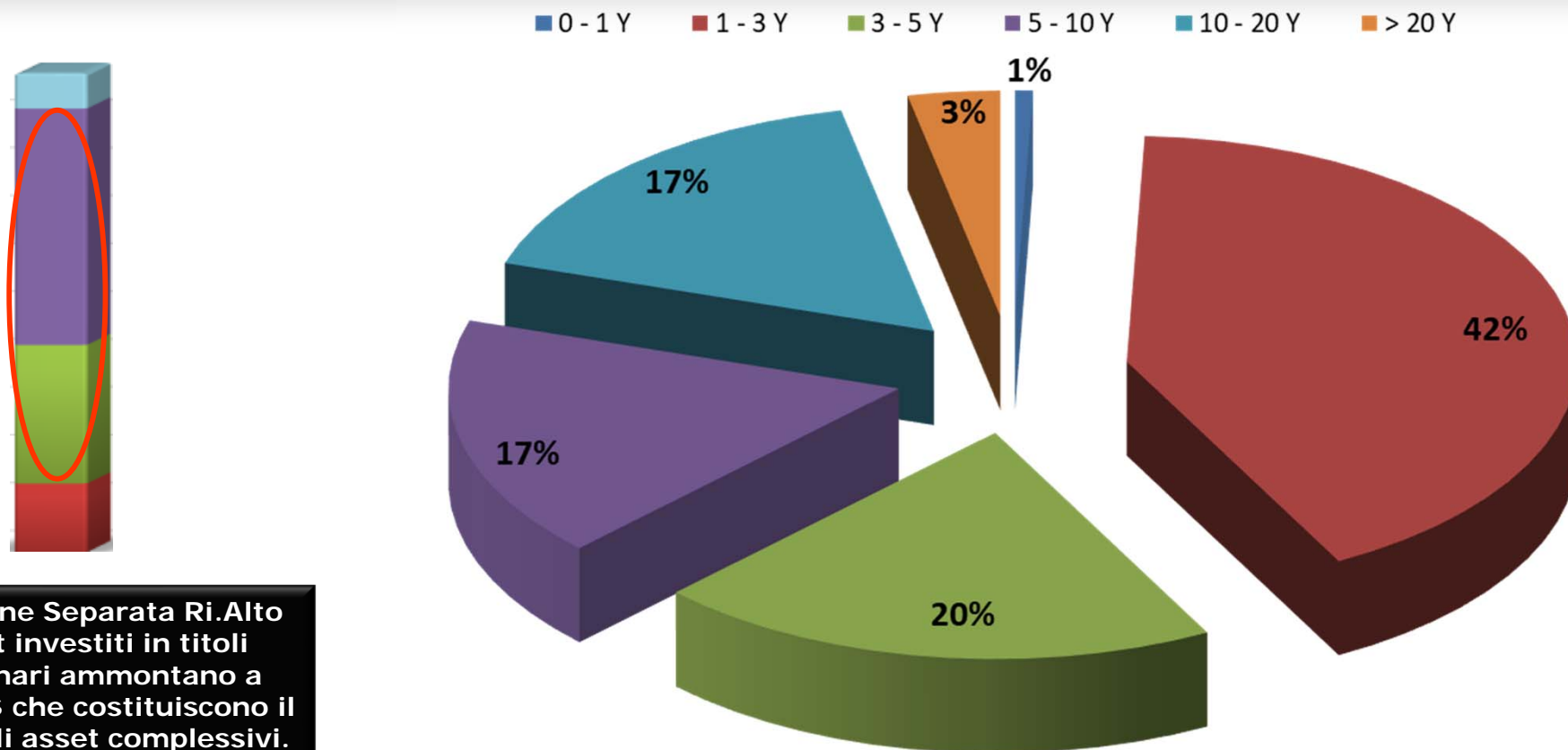


Nella Gestione Separata Ri.Alto \$ gli asset investiti in titoli obbligazionari ammontano a 260,58 mln \$ che costituiscono il 74,02% degli asset complessivi.

Rating Standard & Poor's	%
AAA	31,20%
AA	24,25%
A	20,11%
BBB	21,81%
BB	2,63%
Totale	100,00%

Fra i titoli obbligazionari il 99,66% è a tasso fisso e il rimanente a tasso misto. Il 75,57% dei titoli in portafoglio hanno un rating superiore o uguale ad A.

Ri.Alto \$ – Titoli obbligazionari (74,02%): distribuzione per scadenze dati al 31 ottobre 2023



Nella Gestione Separata Ri.Alto \$ gli asset investiti in titoli obbligazionari ammontano a 260,58 mln \$ che costituiscono il 74,02% degli asset complessivi.

Range anni a scadenza	%
0 - 1 Y	0,64%
1 - 3 Y	41,57%
3 - 5 Y	20,32%
5 - 10 Y	17,35%
10 - 20 Y	16,81%
> 20 Y	3,31%
Totale	100,00%

Nell'analisi per durata degli attivi obbligazionari presenti in portafoglio si evidenzia una forte concentrazione su durate da 1 a 3 anni.



Il presente documento è di proprietà di Genertellife S.p.A. e ha lo scopo di fornire un concreto supporto qualora si fosse interessati al tipo di investimento in esso descritto.

Le informazioni sono state redatte esclusivamente a fine informativo e non consistono in alcun modo in una proposta di sollecitazione all'acquisto o alla vendita di qualsiasi strumento finanziario, studio o analisi ma solamente esemplificazione del mercato nell'intervallo temporale preso in considerazione. I dati e le informazioni sono stati elaborati da Genertellife S.p.A. e sono ritenuti attendibili tuttavia l'accuratezza e la completezza degli stessi non può essere in nessun modo garantita poiché non hanno la presunzione di essere esaustivi dell'argomento trattato. Nessuna assicurazione viene rilasciata in merito al fatto che i rendimenti in esso evidenziati siano indicativi di quelli ottenibili in futuro.

Un eventuale cambiamento delle ipotesi di base assunte per descrivere il rendimento illustrato comporta una modifica del risultato dell'esempio proposto. Genertellife si esonera da ogni responsabilità relativa all'improprio utilizzo delle informazioni qui contenute.