

BG Previdenza Attiva

Piano individuale pensionistico di tipo assicurativo – Fondo pensione
Iscritto all'Albo tenuto dalla COVIP con il n. 5016

SCHEDA DEI COSTI

(attualmente in vigore per adesioni dal 20/12/2012)

La presente scheda riporta informazioni sui costi che gravano, direttamente o indirettamente, sull'aderente a BG Previdenza Attiva nella fase di accumulo della prestazione previdenziale.

La presenza di costi comporta una **diminuzione della posizione individuale e quindi della prestazione pensionistica**. Pertanto, prima di aderire a BG Previdenza Attiva, è importante **confrontare** i costi del fondo con quelli previsti dalle altre forme pensionistiche.

Singole voci di costo

Costi nella fase di accumulo ⁽¹⁾	
Tipologia di costo	Importo e caratteristiche
Spese di adesione	Non previste
Spese da sostenere durante la fase di accumulo	
<u>Direttamente a carico dell'aderente</u>	3,00% dei contributi dell'aderente, dei contributi del datore di lavoro, dei contributi da trattenuta sullo stipendio e del contributo TFR. Tali spese sono prelevate all'atto di ciascun versamento.
<u>Indirettamente a carico dell'aderente</u>	
- Ri.Alto Previdenza	Il rendimento realizzato annualmente dalla gestione separata viene attribuito all'aderente diminuito di 1,50 punti percentuali. Tale percentuale dell'1,50% si incrementa dello 0,10% in valore assoluto per ogni punto di rendimento della gestione separata superiore al 6,00%.
- LVA Dinamico Previdenza	Commissione annua di gestione: 2,80%, prelevata settimanalmente dal patrimonio.
Spese per l'esercizio di prerogative individuali (prelevate dalla posizione individuale al momento dell'operazione):	
- Anticipazione	Non previste
- Trasferimento	Non previste
- Riscatto	Non previste
- Riallocazione della posizione individuale	prima operazione di riallocazione gratuita, ogni successiva operazione di riallocazione Euro 50,00
- Riallocazione del flusso contributivo	Non previste
- Spese relative alla prestazione erogata in forma di "Rendita Integrativa Temporanea Anticipata" (R.I.T.A.)	Cifra fissa <i>una tantum</i> pari a Euro 20,00

(1) Oltre alle commissioni indicate, sul patrimonio possono gravare unicamente le seguenti altre spese: spese legali e giudiziarie, imposte e tasse, oneri di negoziazione, contributo di vigilanza, compenso del responsabile del fondo.

Indicatore sintetico dei costi (ISC)

Al fine di fornire un'indicazione sintetica dell'onerosità delle linee di BG Previdenza Attiva, è riportato per ciascuna linea di investimento l'ISC (Indicatore sintetico dei costi), che esprime il costo annuo, in percentuale della posizione individuale maturata, stimato facendo riferimento a un aderente-tipo che versa un contributo annuo di 2.500 euro e ipotizzando un tasso di rendimento annuo del 4%.

L'ISC viene calcolato da tutti i fondi pensione utilizzando la stessa metodologia stabilita dalla COVIP.

Indicatore sintetico dei costi (maschio 30 anni)	Anni di permanenza			
	2 anni	5 anni	10 anni	35 anni
Ri.Alto Previdenza	4,22%	2,65%	2,08%	1,65%
LVA Dinamico Previdenza	5,62%	4,06%	3,50%	3,07%

ATTENZIONE: per condizioni differenti rispetto a quelle considerate, ovvero nei casi in cui non si verificano le ipotesi previste, tale indicatore ha una valenza meramente orientativa.

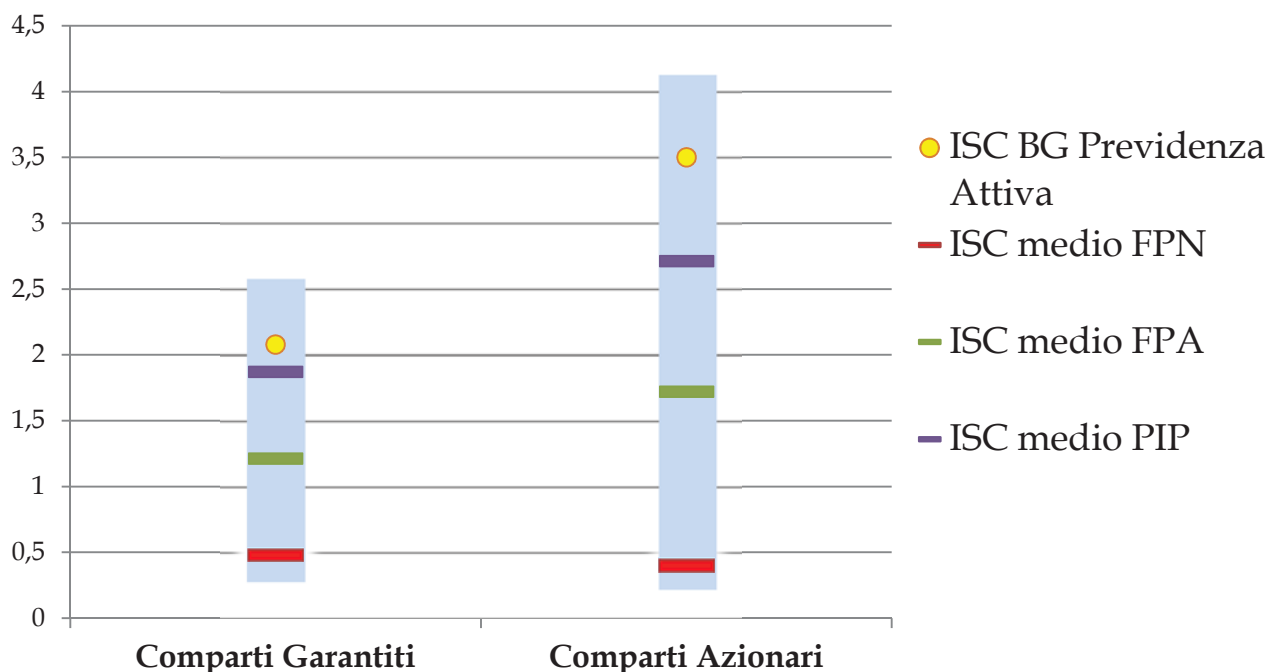
E' importante prestare attenzione all'indicatore sintetico dei costi che caratterizza ciascuna linea. Un ISC del 2% invece che dell'1% può ridurre il capitale accumulato dopo 35 anni di partecipazione al piano pensionistico di circa il 18% (ad esempio, lo riduce da 100.000 euro a 82.000 euro).

Per consentirti di comprendere l'onerosità delle linee di investimento, nel grafico seguente l'ISC di ciascuna linea di BG Previdenza Attiva è confrontato con l'ISC medio dei comparti della medesima categoria offerti dalle altre forme pensionistiche complementari. I valori degli ISC medi di settore sono rilevati dalla COVIP con riferimento alla fine di ciascun anno solare.

L'onerosità di BG Previdenza Attiva è evidenziata con un punto; i trattini indicano i valori medi, rispettivamente, dei fondi pensione negoziali (FPN), dei fondi pensione aperti (FPA) e dei piani individuali pensionistici di tipo assicurativo (PIP). Il grafico indica l'ISC minimo e massimo dei comparti dei FPN, dei FPA e dei PIP complessivamente considerati e appartenenti alla stessa categoria di investimento.

Il confronto prende a riferimento i valori dell'ISC riferiti a un periodo di permanenza nella forma pensionistica di 10 anni.

**Onerosità di BG Previdenza Attiva rispetto alle altre forme pensionistiche
(periodo di permanenza 10 anni)**



Gli ISC dei fondi pensione negoziali, dei fondi pensione aperti e dei PIP e i valori degli ISC medi, minimi e massimi sono pubblicati sul sito web della COVIP (www.covip.it).

Luogo e Data _____

Firma _____

BG VITA è un marchio commerciale di Genertellife S.p.A. - Sede legale e Direzione Generale via Ferretto, 1 - 31021 Mogliano Veneto (TV) - tel. 041-5939651



Capitale sociale € 168.200.000,00 int. vers. - iscritta all'Albo delle imprese di assicurazione e riassicurazione n. 1.00141 - Codice fiscale e Registro imprese di Treviso-Belluno 00979820321 - partita iva 01333550323 - c.p. 51 - 31021 Mogliano Veneto (TV) p.t. - Società unipersonale appartenente al Gruppo Generali, iscritta all'Albo dei gruppi assicurativi al numero 026, e soggetta alla direzione ed al coordinamento di Assicurazioni Generali S.p.A. - bgvita@pec.bgvita.it - bgvita@bgvita.it - www.bgvita.it

BG Previdenza Attiva

Piano individuale pensionistico di tipo assicurativo – Fondo pensione
Iscritto all'Albo tenuto dalla COVIP con il n. 5016

SCHEDA DEI COSTI

(in vigore per adesioni dal 24/04/2007 al 19/12/2012)

La presente scheda riporta informazioni sui costi che gravano, direttamente o indirettamente, sull'aderente a BG Previdenza Attiva nella fase di accumulo della prestazione previdenziale.

La presenza di costi comporta una **diminuzione della posizione individuale e quindi della prestazione pensionistica**. Pertanto, prima di aderire a BG Previdenza Attiva, è importante **confrontare** i costi del fondo con quelli previsti dalle altre forme pensionistiche.

Singole voci di costo

Costi nella fase di accumulo ⁽¹⁾	
Tipologia di costo	Importo e caratteristiche
Spese di adesione	Non previste
Spese da sostenere durante la fase di accumulo	
<u>Direttamente a carico dell'aderente</u>	3,00% dei contributi dell'aderente, dei contributi del datore di lavoro, dei contributi da trattenuta sullo stipendio e del contributo TFR. Tali spese sono prelevate all'atto di ciascun versamento.
<u>Indirettamente a carico dell'aderente</u>	
- Ri.Alto Previdenza	Il rendimento realizzato annualmente dalla gestione separata viene attribuito all'aderente diminuito di 1,50 punti percentuali. Tale percentuale dell'1,50% si incrementa dello 0,10% in valore assoluto per ogni punto di rendimento della gestione separata superiore al 6,00%.
- LVA Dinamico Previdenza	Commissione annua di gestione: 2,80%, prelevata settimanalmente dal patrimonio.
Spese per l'esercizio di prerogative individuali (prelevate dalla posizione individuale al momento dell'operazione):	
- Anticipazione	Non previste
- Trasferimento	Non previste
- Riscatto	Non previste
- Riallocazione della posizione individuale	prima operazione di riallocazione gratuita, ogni successiva operazione di riallocazione Euro 50,00
- Riallocazione del flusso contributivo	Non previste
- Spese relative alla prestazione erogata in forma di "Rendita Integrativa Temporanea Anticipata" (R.I.T.A.)	Cifra fissa <i>una tantum</i> pari a Euro 20,00
Spese e premi da sostenere per le prestazioni accessorie ad adesione obbligatorie	
- Premorienza	Viene applicato, ad ogni versamento, un costo percentuale per la copertura in caso di morte, che è differenziato solo per sesso (0,343% per i maschi; 0,183% per le femmine).

⁽¹⁾ Oltre alle commissioni indicate, sul patrimonio possono gravare unicamente le seguenti altre spese: spese legali e giudiziarie, imposte e tasse, oneri di negoziazione, contributo di vigilanza, compenso del responsabile del fondo.

Indicatore sintetico dei costi (ISC)

Al fine di fornire un'indicazione sintetica dell'onerosità delle linee di BG Previdenza Attiva, è riportato per ciascuna linea di investimento l'ISC (Indicatore sintetico dei costi), che esprime il costo annuo, in percentuale della posizione individuale maturata, stimato facendo riferimento a un aderente-tipo che versa un contributo annuo di 2.500 euro e ipotizzando un tasso di rendimento annuo del 4%.

L'ISC viene calcolato da tutti i fondi pensione utilizzando la stessa metodologia stabilita dalla COVIP.

Indicatore sintetico dei costi (maschio 30 anni)	Anni di permanenza			
	2 anni	5 anni	10 anni	35 anni
Ri.Alto Previdenza	4,45%	2,77%	2,14%	1,67%
LVA Dinamico Previdenza	5,84%	4,18%	3,56%	3,09%
di cui per la copertura di premorienza ⁽¹⁾	0,24%	0,12%	0,06%	0,02%

(1) il costo è già compreso nell'Indicatore sintetico di ciascun comparto di investimento

Indicatore sintetico dei costi (femmina 25 anni)	Anni di permanenza			
	2 anni	5 anni	10 anni	35 anni
Ri.Alto Previdenza	4,34%	2,71%	2,11%	1,66%
LVA Dinamico Previdenza	5,74%	4,12%	3,53%	3,08%
di cui per la copertura di premorienza ⁽¹⁾	0,13%	0,06%	0,03%	0,01%

(1) il costo è già compreso nell'Indicatore sintetico di ciascun comparto di investimento

ATTENZIONE: per condizioni differenti rispetto a quelle considerate, ovvero nei casi in cui non si verificano le ipotesi previste, tale indicatore ha una valenza meramente orientativa.

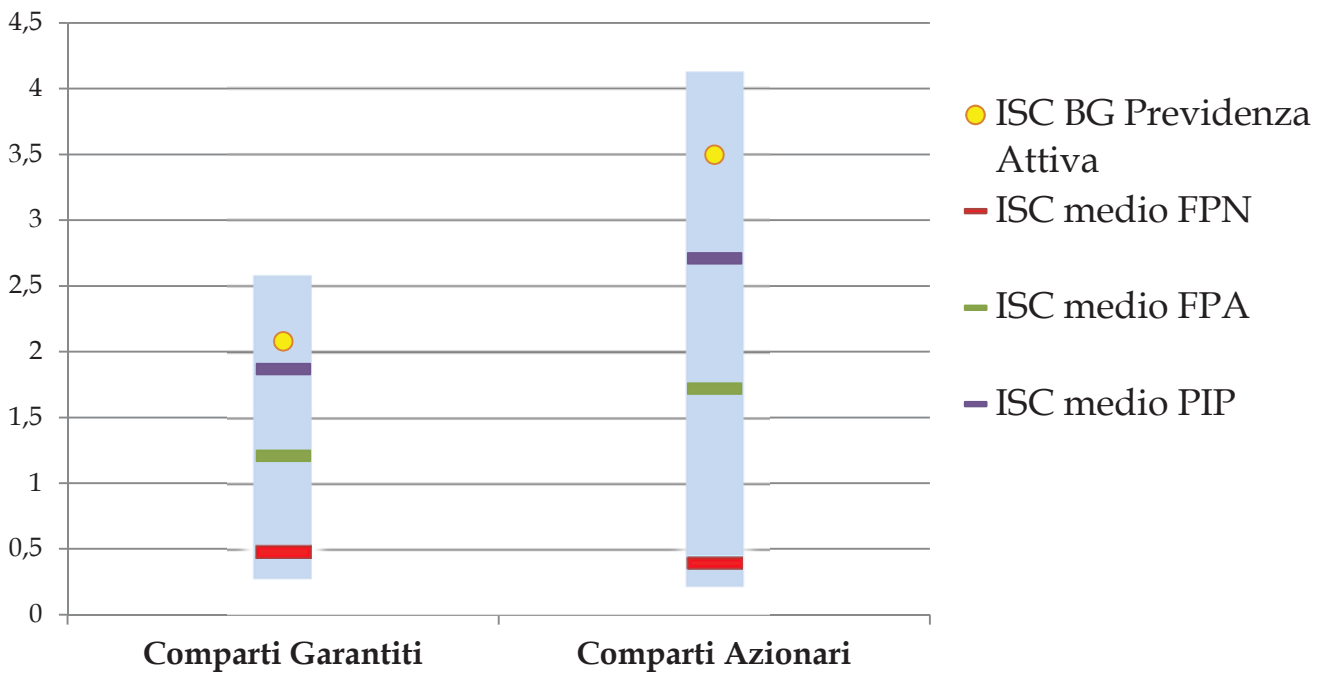
E' importante prestare attenzione all'indicatore sintetico dei costi che caratterizza ciascuna linea. Un ISC del 2% invece che dell'1% può ridurre il capitale accumulato dopo 35 anni di partecipazione al piano pensionistico di circa il 18% (ad esempio, lo riduce da 100.000 euro a 82.000 euro).

Per consentirti di comprendere l'onerosità delle linee di investimento, nel grafico seguente l'ISC di ciascuna linea di BG Previdenza Attiva è confrontato con l'ISC medio dei comparti della medesima categoria offerti dalle altre forme pensionistiche complementari. I valori degli ISC medi di settore sono rilevati dalla COVIP con riferimento alla fine di ciascun anno solare.

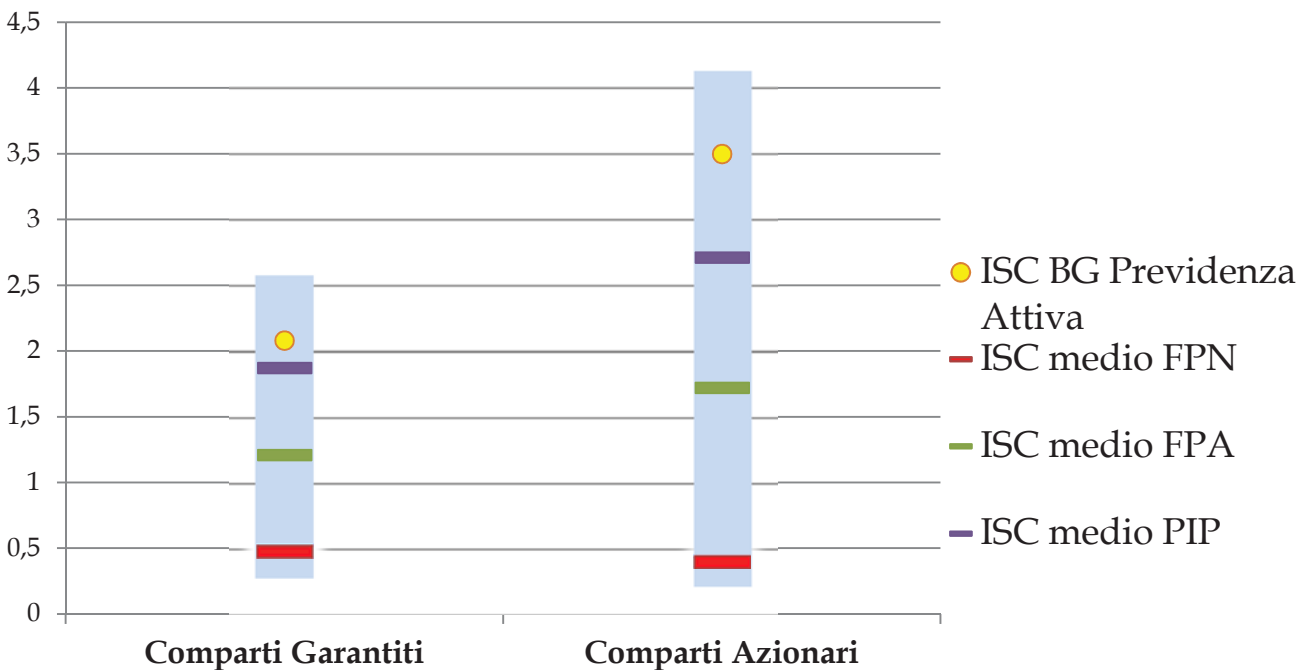
L'onerosità di BG Previdenza Attiva è evidenziata con un punto; i trattini indicano i valori medi, rispettivamente, dei fondi pensione negoziali (FPN), dei fondi pensione aperti (FPA) e dei piani individuali pensionistici di tipo assicurativo (PIP). Il grafico indica l'ISC minimo e massimo dei comparti dei FPN, dei FPA e dei PIP complessivamente considerati e appartenenti alla stessa categoria di investimento.

Il confronto prende a riferimento i valori dell'ISC riferiti a un periodo di permanenza nella forma pensionistica di 10 anni.

**Onerosità di BG Previdenza Attiva rispetto alle altre forme pensionistiche
(periodo di permanenza 10 anni)
Maschio 30 anni**



Femmina 25 anni



Gli ISC dei fondi pensione negoziali, dei fondi pensione aperti e dei PIP e i valori degli ISC medi, minimi e massimi sono pubblicati sul sito *web* della COVIP (www.covip.it).

Luogo e Data _____

Firma _____

BG VITA è un marchio commerciale di Genertelife S.p.A. - Sede legale e Direzione Generale via Ferretto, 1 - 31021 Mogliano Veneto (TV) - tel. 041-5939651



Capitale sociale € 168.200.000,00 int. vers. - iscritta all'Albo delle imprese di assicurazione e riassicurazione n. 1.00141 - Codice fiscale e Registro imprese di Treviso-Belluno 00979820321 - partita iva 01333550323 - c.p. 51 - 31021 Mogliano Veneto (TV) p.t. - Società unipersonale appartenente al Gruppo Generali, iscritto all'Albo dei gruppi assicurativi al numero 026, e soggetta alla direzione ed al coordinamento di Assicurazioni Generali S.p.A. - bgvita@pec.bgvita.it - bgvita@bgvita.it - www.bgvita.it